



Marzo 2023
Cuenta Pública



CONTENIDO

Información Contable ●

- Estado de Actividades
- Estado de Situación Financiera
- Estado de Variación de la Hacienda Pública
- Estado de Cambios en la Situación Financiera
- Estado de Flujos de Efectivo
- Informe Sobre Pasivos Contingentes
- Notas a los Estados Financieros
- Conciliación entre los Ingresos Presupuestarios y los Ingresos Contables
- Conciliación entre los Egresos Presupuestarios y los Gastos Contables
- Estado Analítico del Activo
- Estado Analítico de la Deuda y Otros Pasivos

Información Presupuestaria ●

Estado Analítico de Ingresos

- Rubro de Ingreso
- Fuente de Financiamiento

Estado Analítico del Presupuesto de Egresos

- Clasificación por Objeto del Gasto
- Clasificación por Tipo de Gasto
- Clasificación Administrativa
- Clasificación Funcional
- Clasificación por Fuente de Financiamiento
- Ubicación Geográfica

Información de Deuda ●

- Endeudamiento Neto
- Intereses de la Deuda

Información Programática ●

- Gasto por Categoría Programática


Indicadores de Postura Fiscal ●

Anexos ●

- Balanza de Comprobación



- **Información Contable**





MUNICIPIO DE COMALA, COL.
Sistema Integral de Contabilidad Gubernamental
ESTADO DE ACTIVIDADES
DEL 1 DE ENERO AL 31 DE MARZO DE 2023
(Cifras en Pesos)

Concepto	2023	2022
INGRESOS Y OTROS BENEFICIOS		
INGRESOS DE GESTIÓN		
IMPUESTOS	12,015,294.81	10,954,423.47
CUOTAS Y APORTACIONES DE SEGURIDAD SOCIAL	8,525,436.95	7,575,202.22
CONTRIBUCIONES DE MEJORAS	0.00	0.00
DERECHOS	261.46	68,751.76
PRODUCTOS	3,020,690.64	3,048,585.32
APROVECHAMIENTOS	368,918.37	125,012.16
INGRESOS POR VENTA DE BIENES Y PRESTACIÓN DE SERVICIOS	99,987.39	136,872.01
	0.00	0.00
PARTICIPACIONES, APORTACIONES, CONVENIOS, INCENTIVOS DERIVADOS DE LA COLABORACIÓN FISCAL, FONDOS DISTINTOS DE APORTACIONES, TRANSFERENCIAS, ASIGNACIONES, SUBSIDIOS Y SUBVENCIONES, Y PENSIONES Y JUBILACIONES		
PARTICIPACIONES, APORTACIONES, CONVENIOS, INCENTIVOS DERIVADOS DE LA COLABORACIÓN FISCAL Y FONDOS DISTINTOS DE APORTACIONES	41,684,806.65	31,608,318.44
TRANSFERENCIAS, ASIGNACIONES, SUBSIDIOS Y SUBVENCIONES, Y PENSIONES Y JUBILACIONES	41,684,806.65	31,608,318.44
OTROS INGRESOS Y BENEFICIOS		
INGRESOS FINANCIEROS	0.00	0.00
INCREMENTO POR VARIACIÓN DE INVENTARIOS	0.00	0.00
DISMINUCIÓN DEL EXCESO DE ESTIMACIONES POR PÉRDIDA O DETERIORO U OBSOLESCENCIA	0.00	0.00
DISMINUCIÓN DEL EXCESO DE PROVISIONES	0.00	0.00
OTROS INGRESOS Y BENEFICIOS VARIOS	0.00	0.00
	0.00	0.00
TOTAL DE INGRESOS Y OTROS BENEFICIOS	53,700,101.46	42,562,741.91
GASTOS Y OTRAS PÉRDIDAS		
GASTOS DE FUNCIONAMIENTO		
SERVICIOS PERSONALES	19,781,506.73	19,291,501.26
MATERIALES Y SUMINISTROS	14,836,105.34	14,190,675.86
SERVICIOS GENERALES	2,073,647.90	1,589,899.29
	2,871,753.49	3,510,926.11
TRANSFERENCIAS, ASIGNACIONES, SUBSIDIOS Y OTRAS AYUDAS		
TRANSFERENCIAS INTERNAS Y ASIGNACIONES AL SECTOR PÚBLICO	5,371,446.37	4,264,909.63
TRANSFERENCIAS AL RESTO DEL SECTOR PÚBLICO	0.00	0.00
SUBSIDIOS Y SUBVENCIONES	1,169,909.00	815,589.00
AYUDAS SOCIALES	251,373.20	30,000.00
PENSIONES Y JUBILACIONES	43,300.00	39,600.00
	3,906,864.17	3,379,720.63



MUNICIPIO DE COMALA, COL.
Sistema Integral de Contabilidad Gubernamental
ESTADO DE ACTIVIDADES
DEL 1 DE ENERO AL 31 DE MARZO DE 2023
(Cifras en Pesos)

Concepto	2023	2022
TRANSFERENCIAS A FIDEICOMISOS, MANDATOS Y CONTRATOS ANALOGOS.	0.00	0.00
TRANSFERENCIAS A LA SEGURIDAD SOCIAL	0.00	0.00
DONATIVOS	0.00	0.00
TRANSFERENCIAS AL EXTERIOR	0.00	0.00
PARTICIPACIONES Y APORTACIONES		
PARTICIPACIONES	0.00	0.00
APORTACIONES	0.00	0.00
CONVENIOS	0.00	0.00
INTERESES, COMISIONES Y OTROS GASTOS DE LA DEUDA PÚBLICA		
INTERESES DE LA DEUDA PUBLICA	207,746.31	136,123.02
COMISIONES DE LA DEUDA PUBLICA	207,746.31	136,123.02
GASTOS DE LA DEUDA PUBLICA	0.00	0.00
COSTO POR CEBERTURAS	0.00	0.00
APOYOS FINANCIEROS	0.00	0.00
OTROS GASTOS Y PÉRDIDAS EXTRAORDINARIAS		
ESTIMACIONES, DEPRECIACIONES, DETERIOROS, OBSOLESCENCIA Y AMORTIZACIONES	0.00	0.00
PROVISIONES	0.00	0.00
DISMINUCION DE INVENTARIOS	0.00	0.00
AUMENTO POR INSUFICIENCIA DE ESTIMACIONES POR PÉRDIDA O DETERIORO U OBSOLESCENCIA	0.00	0.00
AUMENTO POR INSUFICIENCIA DE PROVISIONES	0.00	0.00
OTROS GASTOS	0.00	0.00
INVERSION PUBLICA		
INVERSION PUBLICA NO CAPITALIZABLE	0.00	0.00
TOTAL DE GASTOS Y OTRAS PÉRDIDAS	25,360,699.41	23,692,533.91
RESULTADOS DEL EJERCICIO (AHORRO/DESAHORRO)	28,339,402.05	18,870,208.00



MUNICIPIO DE COMALA, COL.
Sistema Integral de Contabilidad Gubernamental
ESTADO DE ACTIVIDADES
DEL 1 DE ENERO AL 31 DE MARZO DE 2023
(Cifras en Pesos)

Concepto	2022	2023
TESORERO MUNICIPAL <i>[Firma]</i> C.P.-CESAR ABELARDO RODRIGUEZ-RINGON		
PRESIDENTE MUNICIPAL <i>[Firma]</i> C. FELIPE DE JESUS MICHEL SANTANA		
OFICIAL MAYOR <i>[Firma]</i> L.A.E. GUILLERMINA VALENCEIA MONTES		



MUNICIPIO DE COMALA, COL.
Sistema Integral de Contabilidad Gubernamental
ESTADO DE SITUACION FINANCIERA
AL 31 DE MARZO DE 2023
(Cifras en Pesos)

Concepto	2023	2022	Concepto	2023	2022
ACTIVO			PASIVO		
ACTIVO CIRCULANTE			PASIVO CIRCULANTE		
EFFECTIVO Y EQUIVALENTES	30,481,766.59	23,806,047.43	CUENTAS POR PAGAR A CORTO PLAZO	15,714,400.65	14,644,418.43
DERECHOS A RECIBIR EFFECTIVO O EQUIVALENTES	4,945,035.28	5,912,094.83	DOCUMENTOS POR PAGAR A CORTO PLAZO	1,677,445.51	1,677,445.51
DERECHOS A RECIBIR BIENES O SERVICIOS	10,012.49	8,504.49	PORCIÓN A CORTO PLAZO DE LA DEUDA PÚBLICA A LARGO PLAZO	2,135,988.11	2,066,834.19
INVENTARIOS	0.00	0.00	TÍTULOS Y VALORES A CORTO PLAZO	0.00	0.00
ALMACÉN	0.00	0.00	PASIVOS DIFERIDOS A CORTO PLAZO	0.00	0.00
ESTIMACIÓN POR PÉRDIDAS O DETERIORO DE ACTIVOS CIRCULANTES	0.00	0.00	FONDOS Y BIENES DE TERCEROS EN GARANTÍA Y/O ADMINISTRACIÓN A CORTO PLAZO	310,539.11	238,184.23
OTROS ACTIVOS CIRCULANTES	0.00	0.00	PROVISIONES A CORTO PLAZO	3,261,013.98	3,032,675.09
TOTAL DE ACTIVOS CIRCULANTES	35,436,814.36	29,726,646.75	OTROS PASIVOS A CORTO PLAZO	41,058.14	41,058.14
ACTIVO NO CIRCULANTE			TOTAL DE PASIVOS CIRCULANTES	23,140,445.50	21,700,615.59
INVERSIONES FINANCIERAS A LARGO PLAZO	0.00	0.00	PASIVO NO CIRCULANTE		
DERECHOS A RECIBIR EFFECTIVO O EQUIVALENTES A LARGO PLAZO	0.00	0.00	CUENTAS POR PAGAR A LARGO PLAZO	0.00	0.00
BIENES INMUEBLES, INFRAESTRUCTURA Y CONSTRUCCIONES EN PROCESO	77,115,753.11	40,846,332.60	DOCUMENTOS POR PAGAR A LARGO PLAZO	0.00	0.00
BIENES MUEBLES	13,933,227.36	13,410,409.34	DEUDA PÚBLICA A LARGO PLAZO	5,927,345.97	6,981,012.19
ACTIVOS INTANGIBLES	1,368,220.00	567,820.00	PASIVOS DIFERIDOS A LARGO PLAZO	0.00	0.00
DEPRECIACIONES, DETERIORO Y AMORTIZACIONES ACUMULADAS DE BIENES	0.00	0.00	FONDOS Y BIENES DE TERCEROS EN GARANTÍA Y/O ADMINISTRACIÓN A LARGO PLAZO	0.00	0.00



MUNICIPIO DE COMALA, COL.
Sistema Integral de Contabilidad Gubernamental
ESTADO DE SITUACION FINANCIERA
AL 31 DE MARZO DE 2023
(Cifras en Pesos)

Concepto	2023	2022	Concepto	2023	2022
ACTIVOS DIFERIDOS	1,900,687.77	1,900,687.77	PROVISIONES A LARGO PLAZO	0.00	0.00
ESTIMACIÓN POR PÉRDIDAS O DETERIORO DE ACTIVOS NO CIRCULANTES	0.00	0.00	TOTAL DE PASIVOS NO CIRCULANTES	5,927,345.97	6,981,012.19
OTROS ACTIVOS NO CIRCULANTES	0.00	0.00			
TOTAL DE ACTIVOS NO CIRCULANTES	94,317,888.24	56,725,249.71	TOTAL DEL PASIVO	29,067,791.47	28,681,627.78
TOTAL DEL ACTIVO	129,754,702.60	86,451,896.46			
			HACIENDA PÚBLICA/ PATRIMONIO		
			HACIENDA PÚBLICA/ PATRIMONIO	8,376,418.81	8,376,418.81
			CONTRIBUIDO		
			APORTACIONES	8,376,418.81	8,376,418.81
			DONACIONES DE CAPITAL	0.00	0.00
			ACTUALIZACIÓN DE LA HACIENDA PÚBLICA/ PATRIMONIO	0.00	0.00
			HACIENDA PÚBLICA/ PATRIMONIO GENERADO	92,310,492.32	49,393,849.87
			RESULTADOS DEL EJERCICIO (AHORRO/DESAHORRO)	28,339,402.05	18,870,208.00
			RESULTADOS DE EJERCICIOS ANTERIORES	119,397,365.17	77,688,448.35
			REVALUJOS	0.00	0.00
			RESERVAS	0.00	0.00
			RECTIFICACIONES DE RESULTADOS DE EJERCICIOS ANTERIORES	-55,426,274.90	-47,164,806.48
			EXCESO O INSUFICIENCIA EN LA ACTUALIZACIÓN DE LA HACIENDA PÚBLICA/	0.00	0.00



MUNICIPIO DE COMALA, COL.
Sistema Integral de Contabilidad Gubernamental
ESTADO DE SITUACION FINANCIERA
AL 31 DE MARZO DE 2023
(Cifras en Pesos)

Concepto	2023	2022	Concepto	2023	2022
PATRIMONIO			PATRIMONIO		
RESULTADO POR POSICIÓN MONETARIA	0.00	0.00	RESULTADO POR POSICIÓN MONETARIA	0.00	0.00
RESULTADO POR TENENCIA DE ACTIVOS NO MONETARIOS	0.00	0.00	RESULTADO POR TENENCIA DE ACTIVOS NO MONETARIOS	0.00	0.00
TOTAL HACIENDA PUBLICA/ PATRIMONIO	100,686,911.13	57,770,268.68	TOTAL HACIENDA PUBLICA/ PATRIMONIO	100,686,911.13	57,770,268.68
TOTAL DEL PASIVO Y HACIENDA PUBLICA/ PATRIMONIO	129,754,702.60	86,451,896.46	TOTAL DEL PASIVO Y HACIENDA PUBLICA/ PATRIMONIO	129,754,702.60	86,451,896.46

PRESIDENTE MUNICIPAL

Felipe Rodríguez
C. FELIPE DE JESUS MICHEL SANTANA

Cesar Rodríguez
TESORERO MUNICIPAL
C.P. CESAR ABELARDO RODRIGUEZ RINGÓN

OFICIAL MAYOR

L.A.E. GUTIERMINA VALENCIA MONTES
L.A.E. GUTIERMINA VALENCIA MONTES



MUNICIPIO DE COMALA, COL.

Sistema Integral de Contabilidad Gubernamental

ESTADO DE VARIACION EN LA HACIENDA PUBLICA

DEL 1 DE ENERO AL 31 DE MARZO DE 2023

(Cifras en Pesos)

Concepto	Hacienda Pública/ Patrimonio Contribuido	Hacienda Pública/ Patrimonio Gen. Ejer. Ant.	Hacienda Pública/ Patrimonio Gen. Ejer. Actualización de la Hac. Pública / Patrimonio	Exceso o Insuficiencia en la Actualización de la Hac. Pública / Patrimonio	Total
Hacienda Pública / Patrimonio Contribuido Neto de 2022	8,376,418.81				8,376,418.81
<i>Aportaciones</i>	8,376,418.81				8,376,418.81
<i>Donaciones de Capital</i>	0.00				0.00
<i>Actualización de la Hacienda Pública/ Patrimonio</i>	0.00				0.00
Hacienda Pública / Patrimonio Generado Neto de 2022		22,294,897.35	41,708,916.82		64,003,814.17
<i>Resultados del Ejercicio (Ahorro/DesAhorro)</i>		22,294,897.35	41,708,916.82		41,708,916.82
<i>Resultados de Ejercicios Anteriores</i>		77,688,448.35			77,688,448.35
<i>Revalúos</i>		0.00			0.00
<i>Reservas</i>		0.00			0.00
<i>Rectificaciones de Resultados de Ejercicios Anteriores</i>		-55,393,551.00			-55,393,551.00
Exceso o Insuficiencia en la Actualización de la Hacienda Pública/ Patrimonio Neto de 2022				0.00	0.00
<i>Resultados por Posición Monetaria</i>				0.00	0.00
<i>Resultados por Tenencia de Activos no Monetarios</i>				0.00	0.00
Hacienda Pública/ Patrimonio Neto Final de 2022	8,376,418.81	22,294,897.35	41,708,916.82	0.00	72,380,232.98
Cambios en la Hacienda Pública/ Patrimonio Contribuido Neto de 2023	0.00				0.00
<i>Aportaciones</i>	0.00				0.00
<i>Donaciones de Capital</i>	0.00				0.00
<i>Actualización de la Hacienda Pública/ Patrimonio</i>	0.00				0.00
Variaciones de la Hacienda Pública/ Patrimonio Generado Neto de 2023		0.00	28,306,678.15		28,306,678.15
<i>Resultados del Ejercicio (Ahorro/Desahorro)</i>		0.00	28,306,678.15		28,306,678.15
<i>Resultados de Ejercicios Anteriores</i>		0.00			0.00
<i>Revalúos</i>		0.00			0.00
<i>Reservas</i>		0.00			0.00
<i>Rectificaciones de Resultados de Ejercicios Anteriores</i>		-32,723.90			-32,723.90



MUNICIPIO DE COMALA, COL.

Sistema Integral de Contabilidad Gubernamental

ESTADO DE VARIACION EN LA HACIENDA PUBLICA

DEL 1 DE ENERO AL 31 DE MARZO DE 2023

(Cifras en Pesos)

Concepto	Hacienda Pública/Patrimonio Contribuido	Hacienda Pública/Patrimonio Gen. Ejer. Ant.	Hacienda Pública/Patrimonio Gen. Ejer. Actualización de la Hac. Pública / Patrimonio	Exceso o Insuficiencia en la Actualización de la Hac. Pública / Patrimonio	Total
----------	---	---	--	--	-------

Cambios en el Exceso o Insuficiencia en la Actualización de la Hacienda Pública/Patrimonio Neto de 2023

Resultado por Posición Monetaria

Resultado por Tenencia de Activos no Monetarios

Hacienda Pública/Patrimonio Neto Final de 2023	8,376,418.81	22,294,897.35	70,015,594.97	0.00	0.00
---	---------------------	----------------------	----------------------	-------------	-------------

TESORERO MUNICIPAL

C.P. CESAR ABELARDO RODRIGUEZ-RINCON

PRESIDENTE MUNICIPAL

C. FÉLIPE DE JESUS MICHEL SANTANA

OFICIAL MAYOR

L.A.E. GUILLERMINA VALENCIA MONTES



MUNICIPIO DE COMALA, COL.
Sistema Integral de Contabilidad Gubernamental
ESTADO DE CAMBIOS EN LA SITUACION FINANCIERA
DEL 1 DE ENERO AL 31 DE MARZO DE 2023
(Cifras en Pesos)

Concepto	Origen	Aplicación
ACTIVO	0.00	22,857,249.64
ACTIVO CIRCULANTE		
EFFECTIVO Y EQUIVALENTES	0.00	7,631,191.04
DERECHOS A RECIBIR EFECTIVO O EQUIVALENTES	0.00	7,608,333.23
DERECHOS A RECIBIR BIENES O SERVICIOS	0.00	22,857.81
INVENTARIOS	0.00	0.00
ALMACÉN	0.00	0.00
ESTIMACIÓN POR PÉRDIDAS O DETERIORO DE ACTIVOS CIRCULANTES	0.00	0.00
OTROS ACTIVOS CIRCULANTES	0.00	0.00
ACTIVO NO CIRCULANTE		
INVERSIONES FINANCIERAS A LARGO PLAZO	0.00	15,226,058.60
DERECHOS A RECIBIR EFECTIVO O EQUIVALENTES A LARGO PLAZO	0.00	0.00
BIENES INMUEBLES, INFRAESTRUCTURA Y CONSTRUCCIONES EN PROCESO	0.00	14,242,779.00
BIENES MUEBLES	0.00	182,879.60
ACTIVOS INTANGIBLES	0.00	800,400.00
DEPRECIACIONES, DETERIORO Y AMORTIZACIONES ACUMULADAS DE BIENES	0.00	0.00
ACTIVOS DIFERIDOS	0.00	0.00
ESTIMACIÓN POR PÉRDIDAS O DETERIORO DE ACTIVOS NO CIRCULANTES	0.00	0.00
OTROS ACTIVOS NO CIRCULANTES	0.00	0.00
PASIVO	804,398.07	6,253,826.58
PASIVO CIRCULANTE		
CUENTAS POR PAGAR A CORTO PLAZO	804,398.07	5,200,160.36
DOCUMENTOS POR PAGAR A CORTO PLAZO	0.00	4,514,359.60
PORCIÓN A CORTO PLAZO DE LA DEUDA PÚBLICA A LARGO PLAZO	0.00	0.00
TÍTULOS Y VALORES A CORTO PLAZO	799,003.59	0.00
PASIVOS DIFERIDOS A CORTO PLAZO	0.00	0.00
FONDOS Y BIENES DE TERCEROS EN GARANTÍA Y/O ADMINISTRACIÓN A CORTO PLAZO	0.00	0.00
PROVISIONES A CORTO PLAZO	5,394.48	0.00
OTROS PASIVOS A CORTO PLAZO	0.00	685,800.76
PASIVO NO CIRCULANTE		
CUENTAS POR PAGAR A LARGO PLAZO	0.00	1,053,666.22
DOCUMENTOS POR PAGAR A LARGO PLAZO	0.00	0.00
DEUDA PÚBLICA A LARGO PLAZO	0.00	0.00
PASIVOS DIFERIDOS A LARGO PLAZO	0.00	1,053,666.22
	0.00	0.00



MUNICIPIO DE COMALA, COL.

Sistema Integral de Contabilidad Gubernamental

ESTADO DE CAMBIOS EN LA SITUACION FINANCIERA

DEL 1 DE ENERO AL 31 DE MARZO DE 2023

(Cifras en Pesos)

Concepto	Origen	Aplicación
FONDOS Y BIENES DE TERCEROS EN GARANTÍA Y/O ADMINISTRACIÓN A LARGO PLAZO	0.00	0.00
PROVISIONES A LARGO PLAZO	0.00	0.00
HACIENDA PUBLICA/ PATRIMONIO	28,339,402.05	32,723.90
HACIENDA PUBLICA/ PATRIMONIO CONTRIBUIDO	0.00	0.00
AFORTACIONES	0.00	0.00
DONACIONES DE CAPITAL	0.00	0.00
ACTUALIZACIÓN DE LA HACIENDA PÚBLICA/ PATRIMONIO	0.00	0.00
HACIENDA PUBLICA/ PATRIMONIO GENERADO	28,339,402.05	32,723.90
RESULTADOS DEL EJERCICIO (AHORRO/DESAHORRO)	28,339,402.05	0.00
RESULTADOS DE EJERCICIOS ANTERIORES	0.00	0.00
REVALÚOS	0.00	0.00
RESERVAS	0.00	0.00
RECTIFICACIONES DE RESULTADOS DE EJERCICIOS ANTERIORES	0.00	0.00
EXCESO O INSUFICIENCIA EN LA ACTUALIZACION DE LA HACIENDA PUBLICA/ PATRIMONIO	0.00	0.00
RESULTADO POR POSICIÓN MONETARIA	0.00	0.00
RESULTADO POR TENENCIA DE ACTIVOS NO MONETARIOS	0.00	0.00



MUNICIPIO DE COMALA, COL.
Sistema Integral de Contabilidad Gubernamental
ESTADO DE FLUJOS DE EFECTIVO
DEL 1 DE ENERO AL 31 DE MARZO DE 2023
(Cifras en Pesos)

Concepto	2023	2022
FLUJOS DE EFECTIVO DE LAS ACTIVIDADES DE OPERACION		
ORIGEN	53,700,101.46	42,562,741.91
IMPUESTOS	8,525,436.95	7,575,202.22
CUOTAS Y APORTACIONES DE SEGURIDAD SOCIAL	0.00	0.00
CONTRIBUCIONES DE MEJORAS	261.46	68,751.76
DERECHOS	3,020,690.64	3,048,585.32
PRODUCTOS	368,918.37	125,012.16
APROVECHAMIENTOS	99,987.39	136,872.01
INGRESOS POR VENTA DE BIENES Y PRESTACIÓN DE SERVICIOS	0.00	0.00
PARTICIPACIONES, APORTACIONES, CONVENIOS, INCENTIVOS DERIVADOS DE LA COLABORACIÓN FISCAL Y FONDOS DISTINTOS DE APORTACIONES	41,684,806.65	31,608,318.44
TRANSFERENCIAS, ASIGNACIONES, SUBSIDIOS Y SUBVENCIONES, Y PENSIONES Y JUBILACIONES	0.00	0.00
OTROS ORIGENES DE OPERACIÓN	0.00	0.00
APLICACION	25,360,699.41	23,692,533.91
SERVICIOS PERSONALES	14,836,105.34	14,190,675.86
MATERIALES Y SUMINISTROS	2,073,647.90	1,589,899.29
SERVICIOS GENERALES	2,871,753.49	3,510,926.11
TRANSFERENCIAS INTERNAS Y ASIGNACIONES AL SECTOR PÚBLICO	0.00	0.00
TRANSFERENCIAS AL RESTO DEL SECTOR PÚBLICO	1,169,909.00	815,589.00
SUBSIDIOS Y SUBVENCIONES	251,373.20	30,000.00
AYUDAS SOCIALES	43,300.00	39,600.00
PENSIONES Y JUBILACIONES	3,906,864.17	3,379,720.63
TRANSFERENCIAS A FIDEICOMISOS, MANDATOS Y CONTRATOS ANALOGOS.	0.00	0.00
TRANSFERENCIAS A LA SEGURIDAD SOCIAL	0.00	0.00
DONATIVOS	0.00	0.00
TRANSFERENCIAS AL EXTERIOR	0.00	0.00
PARTICIPACIONES	0.00	0.00
APORTACIONES	0.00	0.00
CONVENIOS	0.00	0.00
OTRAS APLICACIONES DE OPERACIÓN	207,746.31	136,123.02
FLUJOS NETOS DE EFECTIVO POR ACTIVIDADES DE OPERACION	28,339,402.05	18,870,208.00
FLUJOS DE EFECTIVO DE LAS ACTIVIDADES DE INVERSION		



MUNICIPIO DE COMALA, COL.
Sistema Integral de Contabilidad Gubernamental
ESTADO DE FLUJOS DE EFECTIVO
DEL 1 DE ENERO AL 31 DE MARZO DE 2023
(Cifras en Pesos)

Concepto	2023	2022
ORIGEN		
BIENES INMUEBLES, INFRAESTRUCTURA Y CONSTRUCCIONES EN PROCESO	930,306.33	73,620.13
BIENES MUEBLES	915,376.33	0.00
OTROS ORIGENES DE INVERSION	3,490.00	0.00
	11,440.00	73,620.13
APLICACION		
BIENES INMUEBLES, INFRAESTRUCTURA Y CONSTRUCCIONES EN PROCESO	16,189,088.83	1,382,145.67
BIENES MUEBLES	15,158,155.33	1,310,375.07
OTRAS APLICACIONES DE INVERSION	186,369.60	50,810.35
	844,563.90	20,960.25
FLUJOS NETOS DE EFECTIVO POR ACTIVIDADES DE INVERSION	-15,258,782.50	-1,308,525.54
FLUJOS DE EFECTIVO DE LAS ACTIVIDADES DE FINANCIAMIENTO		
ORIGEN		
ENDEUDAMIENTO NETO	49,599,263.18	37,204,041.08
- INTERNO	1,053,666.22	963,180.41
- EXTERNO	1,053,666.22	963,180.41
OTROS ORIGENES DE FINANCIAMIENTO	0.00	0.00
	48,545,596.96	36,240,860.67
APLICACION	55,071,549.50	39,435,056.49
SERVICIOS DE LA DEUDA	1,308,328.85	1,195,511.17
- INTERNO	1,308,328.85	1,195,511.17
- EXTERNO	0.00	0.00
OTRAS APLICACIONES DE FINANCIAMIENTO	53,763,220.65	38,239,545.32
FLUJOS NETOS DE EFECTIVO POR ACTIVIDADES DE FINANCIAMIENTO	-5,472,286.32	-2,231,015.41



MUNICIPIO DE COMALA, COL.
 Sistema Integral de Contabilidad Gubernamental
ESTADO DE FLUJOS DE EFECTIVO
DEL 1 DE ENERO AL 31 DE MARZO DE 2023
 (Cifras en Pesos)

Concepto	2023	2022
INCREMENTO/DISMINUCION NETA EN EL EFECTIVO Y EQUIVALENTES AL EFECTIVO	7,608,333.23	15,330,667.05
EFFECTIVO Y EQUIVALENTES AL EFECTIVO AL INICIO DEL EJERCICIO	22,873,433.36	8,475,380.38
EFFECTIVO Y EQUIVALENTES AL EFECTIVO AL FINAL DEL EJERCICIO	30,481,766.59	23,806,047.43

PRESIDENTE MUNICIPAL

Felipe Santos
 C. FELIPE DE JESUS MICHEL SANTANA

TESORERO MUNICIPAL

Cesar Abelardo Rodriguez Rincon
 C.P. CESAR ABELARDO RODRIGUEZ RINCON

OFICIAL MAYOR

L.A.E. Guillermina Valencia Montes
 L.A.E. GUILLERMINA VALENCIA MONTES



COMALA, COL., A 31 DE MARZO DE 2023.

Por medio del presente el, el que suscribe le informo que en lo relativo a los pasivos contingentes al periodo del 01 AL 31 marzo de 2023 no se tienen registros debido a son conceptos que no se han ejercido durante el presente periodo fiscal.

Lo anterior, en cumplimiento de las obligaciones generales de la Ley de Transparencia y Acceso a la Información Pública del Estado de Colima.

Sin más por el momento me despido enviando un cordial saludo.

C. FELIPE DE JESUS MICHEL SANTANA
PRESIDENTE MUNICIPAL

C.P. CESAR ABELARDO RODRIGUEZ RINCON
TESORERO MUNICIPAL

LDA. GUILLERMINA VALENCIA MONTES
OFICIAL MAYOR



NOTAS A LOS ESTADOS FINANCIEROS

a) *NOTAS DE DESGLOSE*

INFORMACIÓN CONTABLE

- *Estado de Situación Financiera*

I. Activo

Efectivos y Equivalentes

Recursos a corto plazo de gran liquidez que son fácilmente convertibles en importes determinados de efectivo, estando sujetos a un riesgo mínimo de cambio en su valor.

CUENTA	2023	2022
EFFECTIVO Y EQUIVALENTES	30,481,766.59	16,806,047.43
EFFECTIVO	4,000	4,000.00
BANCOS/TESORERIA	30,468,422.70	16,792,703.54
INVERSIONES TEMPORALES (HASTA 3 MESES)	7,412.49	7,412.49



DEPOSITOS DE FONDOS DE TERCEROS EN GARANTÍA Y/O ADMINISTRACIÓN	1,931.40	1,931.40
---	----------	----------

Derechos a Recibir Efectivos y Equivalentes

Representan los derechos de cobro originados en el desarrollo de las actividades del Ayuntamiento, de los cuales se espera recibir una contraprestación representada en recursos, bienes o servicios; exigibles en un plazo no mayor a doce meses.

CUENTA	2023	2022
DERECHOS A RECIBIR EFECTIVO O EQUIVALENTES	4,945,035.28	5,912,094.83
CUENTAS POR COBRAR A CORTO PLAZO	55,171.50	55,171.50
DEUDORES DIVERSOS POR COBRAR A CORTO PLAZO	601,173.94	1,598,723.90
DEUDORES POR ANTICIPOS DE TESORERIA A CORTO PLAZO	27,741.41	10655.53
PRESTAMOS OTORGADOS A CORTO PLAZO	4,195,948.43	4,195,948.43
OTROS DERECHOS A RECIBIR EFECTIVO O EQUIVALENTES A CORTO PLAZO	65,000.00	51,595.47



Derechos a Recibir Bienes o Servicios

Representa los anticipos entregados previos a la recepción parcial o total de bienes o prestación de servicios, que serán exigibles en un plazo menor o igual a doce meses.

CUENTA	2023	2022
DERECHOS A RECIBIR BIENES O SERVICIOS	10,012.49	8,504.49
ANTICIPO A PROVEEDORES POR ADQUISICIÓN DE BIENES Y PRESTACIÓN DE SERVICIOS A CORTO PLAZO	10,012.49	8504.49
ANTICIPO A CONTRATISTAS POR OBRAS PUBLICAS A CORTO PLAZO	0	0

Bienes Disponibles para su Transformación o Consumo (inventarios)

No aplica

Inversiones Financieras

No se realizaron Inversiones financieras que consideren los fideicomisos.

Bienes Muebles, Inmuebles e Intangibles

	2023	2022
ACTIVO NO CIRCULANTE	94,317,888.24	55,363,104.29



BIENES INMUEBLES, INFRAESTRUCTURA Y CONSTRUCCIONES EN PROCESO	77,115,753.11	40,846,332.60
EDIFICIOS NO HABITACIONALES	23,515,887.87	17,995,774.88
INFRAESTRUCTURA	38,248,869.36	20,319,006.33
CONSTRUCCIONES EN PROCESO EN BIENES DE DOMINIO PUBLICO	14242779	1310375.07
CONSTRUCCIONES EN PROCESO EN BIENES DE DOMINIO PROPIOS	0	112959.44
OTROS BIENES INMUEBLES	1,108,216.88	1,108,216.88
BIENES MUEBLES	13,933,227.36	13,383,674.99
MOBILIARIO Y EQUIPO DE ADMINISTRACIÓN	1,901,963.79	1,605,359.19
MOBILIARIO Y EQUIPO EDUCACIONAL Y RECREATIVO	107,230.82	54,227.62
EQUIPO E INSTRUMENTAL MÉDICO Y DE LABORATORIO	26,789.18	26,789.18
VEHICULO Y EQUIPO DE TRANSPORTE	7,925,076.89	7,925,076.89
EQUIPO DE DEFENSA Y SEGURIDAD	124,812.79	107,454.94
MAQUINARIA, OTROS EQUIPOS Y HERRAMIENTAS	3,628,149.89	3,572,963.17
COLECCIONES, OBRAS DE ARTE Y OBJETOS VALIOSOS	218,244.00	91,804.00
ACTIVOS BIOLÓGICOS	960	0
ACTIVOS INTANGIBLES	1,368,220.00	567,820.00
SOFTWARE	1,368,220.00	567,820.00
ACTIVOS DIFERIDOS	1,900,687.77	1,900,687.77



**ESTUDIOS, FORMULACIÓN Y
EVALUACIÓN DE
PROYECTOS**

1,900,687.77

1,900,687.77

Estimaciones y Deterioros

No se realizaron estimaciones y deterioros

Otros Activos

No se realizaron Otros registros activo significativo que impacten financieramente.

II. Pasivo

PASIVO CIRCULANTE

Cuentas por Pagar a Corto Plazo

Compromisos adquiridos a cargo del municipio con motivo de las adquisiciones de materiales e insumos así como la prestación de servicios, atendiendo en su caso los compromisos de pago establecidos en los contratos de prestación de servicios, y obligaciones que conforman por los importes retenidos al personal de base y confianza.

CUENTA	2023	2022
CUENTAS POR PAGAR A CORTO PLAZO	15,714,400.65	14,644,418.43
SERVICIOS PERSONALES POR PAGAR A CORTO PLAZO	2,217,414.83	818,029.78
PROVEEDORES POR PAGAR A CORTO PLAZO	6,845,198.10	6,907,995.32



CONTRATISTAS POR OBRAS PÚBLICAS POR PAGAR A CORTO PLAZO	602,740.05	415,077.48
TRANSFERENCIAS OTORGADAS POR PAGAR A CORTO PLAZO	252,291.15	252,291.15
RETENCIONES Y CONTRIBUCIONES POR PAGAR A CORTO PLAZO	5,788,804.64	6,256,958.48
DEVOLUCIONES DE LA LEY DE INGRESO POR PAGAR A CORTO PLAZO	6,669.88	-7215.78
OTRAS CUENTAS POR PAGAR A CORTO PLAZO	1,282.00	1,282.00
DOCUMENTOS POR PAGAR A CORTO PLAZO	1,677,445.51	1,677,445.51
OTROS DOCUMENTOS POR PAGAR A CORTO PLAZO	1,677,445.51	1,677,445.51
PORCION A CORTO PLAZO DE LA DEUDA PUBLICA A LARGO PLAZO	2,135,988.11	2,066,834.19
PORCION A CORTO PLAZO DE LA DEUDA PUBLICA INTERNA	2,135,988.11	2,066,834.19
FONDO Y BIENES DE TERCEROS EN GARANTIA Y/O ADMINSTRACION A CORTO PLAZO	310,539.11	238,184.23
FONDOS EN GARANTIA A CORTO PLAZO	310,539.11	238,184.23
PROVISIONES A CORTO PLAZO	3,261,013.98	3,032,675.09
OTROS PROVISIONES A CORTO PLAZO	3,261,013.98	3,032,675.09
OTROS PASIVOS A CORTO PLAZO	41,058.14	41,058.14
OTROS PASIVOS CIRCULANTES	41,058.14	41,058.14

PASIVO NO CIRCULANTE

Documentos por pagar a largo plazo



Representa el monto los adeudos documentados que deberá pagar, en un plazo mayor a doce meses.

CUENTA	2023	2022
DOCUMENTOS POR PAGAR A LARGO PLAZO	0	0
OTROS DOCUMENTOS POR PAGAR A CORTO PLAZO	0	0

Deuda Pública a largo plazo

Representa el monto de las obligaciones directas o contingentes, derivadas de financiamientos a cargo del ente público, en términos de las disposiciones legales aplicables.

CUENTA	2023	2022
DEUDA PUBLICA A LARGO PLAZO	5,927,345.97	6,981,012.19
PRESTAMOS DE LA DEUDA INTERNA POR PAGAR A LARGO PLAZO	5,927,345.97	6,981,012.19

HACIENDA PUBLICA/PATRIMONIO

Hacienda pública/patrimonio contribuido

Representa la diferencia del activo y pasivo del ente público. Incluye el resultado de la gestión de ejercicios anteriores.

CUENTA	2023	2022
HACIENDA PUBLICA/PATRIMONIO CONTRIBUIDO	8,376,418.81	8,376,418.81
APORTACIONES	8,376,418.81	8,376,418.81



Hacienda pública/patrimonio generado

Representa la acumulación de resultados de la gestión de ejercicios anteriores, incluyendo las aplicadas a reservas, resultados del ejercicio en operación y los eventos identificables y cuantificables que le afectan de acuerdo con los lineamientos emitidos por el CONAC.

CUENTA	2023	2022
HACIENDA PUBLICA/PATRIMONIO GENERADO	\$92,310,492.32	\$49,393,849.87
RESULTADO DEL EJERCICIO(AHORRO/DESAHORRO)	\$28,339,402.05	\$18,870,208.00
RESULTADOS DE EJERCICIOS ANTERIORES	\$119,397,365.17	\$77,688,448.35
RECTIFICACIONES DE RESULTADOS DE EJERCICIOS ANTERIORES	-55,426,274.90	-\$47,164,806.48

- **Estado de Actividades**

Ingresos de la Gestión

Representa el importe de los ingresos correspondientes a las contribuciones, productos, aprovechamientos, así como la venta de bienes y servicios durante el ejercicio.

CUENTA	2023	2022
INGRESOS DE GESTIÓN	12,015,294.81	10,954,423.47
IMPUESTOS	8,525,436.95	7,575,202.22
IMPUESTO SOBRE LOS INGRESOS	0	0
IMPUESTOS SOBRE EL PATRIMONIO	7,241,998.96	6,999,590.82



IMPUESTO SOBRE LA PRODUCCIÓN, EL CONSUMO Y LAS TRANSACCIONES	1,147,330.18	393,073.69
ACCESORIOS	136,107.81	182,537.71
CONTRIBUCIONES DE MEJORAS	261.46	68751.76
CONTRIBUCION DE MEJORAS POR OBRAS PUBLICAS	261.46	68751.76
DERECHOS	3,020,690.64	3,048,585.32
DERECHOS POR EL USO, GOCE, APROVECHAMIENTO O EXPLOTACIÓN DE BIENES DE DOMINIO PÚBLICO	415,600.63	199,384.24
DERECHOS POR PRESTACIÓN DE SERVICIOS	1,093,412.11	853,726.93
ACCESORIOS	25,728.58	32,517.74
ACCESORIOS DE DERECHOS	0	0
OTROS DERECHOS	1,485,949.32	1,962,956.41
PRODUCTOS DE TIPO CORRIENTE	368,918.37	125,012.16
PRODUCTOS DERIVADOS DEL USO Y APROVECHAMIENTO DE BIENES NO SUJETOS A RÉGIMEN DE DOMINIO PÚBLICO	121,227.34	114,279.73
OTROS PRODUCTOS DE GENERAN INGRESOS CORRIENTES	247691.03	10732.43
APROVECHAMIENTOS DE TIPO CORRIENTE	99,987.39	136,872.01
MULTAS	73,948.42	100,421.35
REINTEGROS	22769.06	13366.2
APROVECHAMIENTOS PROVENIENTES DE OBRAS PUBLICAS	0	0
OTROS APROVECHAMIENTOS	3269.91	23084.46
INGRESOS POR VENTA DE BIENES Y PRESTACIONES DE SERVICIOS DE INSTITUCIONES PUBLICAS DE SEGURIDAD SOCIAL	0	0



Participaciones, Aportaciones, Transferencias, Asignaciones, subsidios y otras ayudas

Comprende el importe de los recursos que reciben las Entidades Federativas y Municipios por concepto de participaciones, aportaciones, convenios, incentivos derivados de la colaboración fiscal, fondos distintos de aportaciones; así como los ingresos de los entes públicos que provenientes de transferencias, asignaciones, subsidios y subvenciones, y pensiones y jubilaciones.

CUENTA	2023	2022
PARTICIPACIONES Y APORTACIONES	41,684,806.65	31,608,318.44
PARTICIPACIONES	\$20,743,857.04	\$19,329,951.43
APORTACIONES	\$19,488,609.00	\$11,211,033.00
CONVENIOS	\$1,452,340.61	\$1,067,334.01

Otros Ingresos

Comprende el importe de otros ingresos y beneficios obtenidos por los entes públicos, así como otros ingresos propios obtenidos por los Poderes Legislativo y Judicial, los Organos Autónomos y las entidades de la administración pública paraestatal y paramunicipal por sus actividades diversas no inherentes a su operación que generan recursos y que no sean ingresos por venta de bienes o prestación de servicios.

CUENTA	2023	2022
OTROS INGRESOS	0	0
OTROS INGRESOS	0	0

Gastos y Otras Pérdidas

Comprende el importe del gasto por servicios personales, materiales, suministros y servicios generales necesarios para el funcionamiento del Ayuntamiento.

	2023	2022
GASTOS DE FUNCIONAMIENTO	19,781,506.73	19,291,501.26
SERVICIOS PERSONALES	14,836,105.34	14,190,675.86



REMUNERACIONES AL PERSONAL DE CARÁCTER PERMANENTE	8,037,080.27	7,368,123.34
REMUNERACIONES AL PERSONAL DE CARÁCTER TRANSITORIO	837,372.04	731,262.93
REMUNERACIONES ADICIONALES Y ESPECIALES	2,554,553.08	2,387,600.90
SEGURIDAD SOCIAL	768,926.46	834,265.78
OTRAS PRESTACIONES SOCIALES Y ECONOMICAS	2,562,925.73	2,789,010.81
PAGO DE ESTIMULOS A SERVIDORES PUBLICOS	75,247.76	80,412.10
MATERIALES Y SUMINISTROS	2073647.9	1589899.29
MATERIALES DE ADMINISTRACION, EMISION DE DOCUMENTOS Y ARTICULOS OFICIALES	140984	142749.59
ALIMENTOS Y UTENSILIOS	124506.13	62737.8
MATERIAS PRIMAS Y MATERIALES DE PRODUCCION Y COMERCIALIZACION	0	0
MATERIALES Y ARTICULOS DE CONSTRUCCION Y DE REPARACION	134081.23	96177.77
PRODUCTOS QUIMICOS, FARMACEUTICOS Y DE LABORATORIO	45436.93	40260.22
COMBUSTIBLES, LUBRICANTES Y ADITIVOS	1228383.25	944886.38
VESTUARIO, BLANCOS, PRENDAS DE PROTECCION Y ARTICULOS DEPORTIVOS	7369	4290
MATERIALES Y SUMINISTROS PARA SEGURIDAD	4904	6266.49
HERRAMIENTAS, REFACCIONES Y ACCESORIOS MENORES	387983.36	292531.04
SERVICIOS GENERALES	2,871,753.49	3,510,926.11
SERVICIOS BÁSICOS	1,365,899.16	1,277,704.21
SERVICIOS DE ARRENDAMIENTO	245,514.00	108941.4



SERVICIOS PROFESIONALES, CIENTÍFICOS Y TÉCNICOS Y OTROS SERVICIOS	236,522.53	446,247.19
SERVICIOS FINANCIEROS, BANCARIOS Y COMERCIALES	95,726.32	114796.48
SERVICIOS DE INSTALACION, REPARACION, MANTENIMIENTO Y CONSERVACION	118,998.98	105332.76
SERVICIOS DE COMUNICACIÓN SOCIAL Y PUBLICIDAD	0	0
SERVICIOS DE TRASLADO Y VIATICOS	0	0
SERVICIOS OFICIALES	103122.07	1160
OTROS SERVICIOS GENERALES	705,970.43	1456744.07

Transferencias, Asignaciones, Subsidios y otras ayudas

CUENTA	2023	2022
TRANSFERENCIAS, ASIGNACIONES, SUBSIDIOS Y OTRAS AYUDAS	5,371,446.37	4,264,909.63
TRANSFERENCIAS AL RESTO DEL SECTOR PUBLICO	1,169,909.00	815,589.00
TRANSFERENCIAS A ENTIDADES PARAESTATALES	1,169,909.00	815,589.00
SUBSIDIOS Y SUBENCIONES	251373.2	30000
SUBSIDIOS	251373.2	30000
AYUDAS SOCIALES	43,300.00	39,600.00
AYUDAS SOCIALES A PERSONAS	25,200.00	25200
AYUDAS SOCIALES A INSTITUCIONES	18100	14400
PENSIONES Y JUBILADOS	3,906,864.17	3,379,720.63
PENSIONES	393,042.88	354,022.71
JUBILACIONES	3,513,821.29	3,025,697.92



• **Estado de Variación en la Hacienda Pública**

Descripción	Hacienda Pública/ Patrimonio Contribuido	Hacienda Pública/ Patrimonio Gen. Ejer. Ant.	Hacienda Pública/ Patrimonio Gen. Ejer.	Ajustes por Cambios de valor	Total
Hacienda Pública / Patrimonio Contribuido Neto de 2022	8,376,418.81				8,376,418.81
Aportaciones Donaciones de Capital	8,376,418.81				8,376,418.81
Actualización de la Hacienda Pública/Patrimonio	0.00				0.00
	0.00				0.00
Hacienda Pública / Patrimonio Generado Neto de 2022		22,294,897.35	41,708,916.82		64,003,814.17
Resultados del Ejercicio (Ahorro/DesAhorro)			41,708,916.82		41,708,916.82
Resultados de Ejercicios Anteriores		77,688,448.35			77,688,448.35
Revalúos		0.00			0.00
Reservas		0.00			0.00
Rectificaciones de Resultados de Ejercicios Anteriores		-55,393,551.00			-55,393,551.00
Exceso o Insuficiencia en la Actualización de la Hacienda Pública/Patrimonio Neto de 2022				0.00	0.00
Resultados por Posición Monetaria				0.00	0.00
Resultados por Tenencia de Activos no Monetarios				0.00	0.00
Hacienda Pública/Patrimonio Neto Final de 2022	8,376,418.81	22,294,897.35	41,708,916.82	0.00	72,380,232.98
Cambios en la Hacienda Pública/Patrimonio	0.00				0.00



Contribuido Neto de 2023

Aportaciones	0.00			0.00
Donaciones de Capital	0.00			0.00
Actualización de la Hacienda Pública/Patrimonio	0.00			0.00

Variaciones de la Hacienda Pública / Patrimonio Generado Neto de 2023

	0.00	28,306,678.15		28,306,678.15
Resultados del Ejercicio (Ahorro/Desahorro)		28,339,402.05		28,339,402.05
Resultados de Ejercicios Anteriores	0.00	0.00		0.00
Revalúos		0.00		0.00
Reservas		0.00		0.00
Rectificaciones de Resultados de Ejercicios Anteriores		-32,723.90		-32,723.90

Cambios en el Exceso o Insuficiencia en la Actualización de la Hacienda Pública / Patrimonio Neto de 2023

				0.00	0.00
Resultado por Posición Monetaria				0.00	0.00
Resultado por Tenencia de Activos no Monetarios				0.00	0.00

Hacienda Pública / Patrimonio Neto Final de 2023

	8,376,418.81	22,294,897.35	70,015,594.97	0.00	100,686,911.13
--	---------------------	----------------------	----------------------	-------------	-----------------------

- Su finalidad es mostrar los cambios que sufrieron los distintos elementos que componen la Hacienda Pública, entre el inicio y el final del período.

• **Estado de Flujos de Efectivo**



Proporciona una base para evaluar la capacidad del municipio para generar efectivo y equivalentes de efectivo, así como su capacidad para utilizar los flujos derivados de ellos.

Concepto	2023	2022
FLUJOS DE EFECTIVO DE LAS ACTIVIDADES DE OPERACION		
ORIGEN	53,700,101.46	42,562,741.91
IMPUESTOS	8,525,436.95	7,575,202.22
CUOTAS Y APORTACIONES DE SEGURIDAD SOCIAL	0.00	0.00
CONTRIBUCIONES DE MEJORAS	261.46	68,751.76
DERECHOS	3,020,690.64	3,048,585.32
PRODUCTOS	368,918.37	125,012.16
APROVECHAMIENTOS	99,987.39	136,872.01
INGRESOS POR VENTA DE BIENES Y PRESTACIÓN DE SERVICIOS PARTICIPACIONES, APORTACIONES, CONVENIOS, INCENTIVOS DERIVADOS DE LA COLABORACIÓN FISCAL Y FONDOS DISTINTOS DE APORTACIONES	0.00	0.00
TRANSFERENCIAS, ASIGNACIONES, SUBSIDIOS Y SUBVENCIONES, Y PENSIONES Y JUBILACIONES	41,684,806.65	31,608,318.44
OTROS ORIGENES DE OPERACIÓN	0.00	0.00
APLICACION	25,360,699.41	23,692,533.91
SERVICIOS PERSONALES	14,836,105.34	14,190,675.86
MATERIALES Y SUMINISTROS	2,073,647.90	1,589,899.29
SERVICIOS GENERALES	2,871,753.49	3,510,926.11
TRANSFERENCIAS INTERNAS Y ASIGNACIONES AL SECTOR PÚBLICO	0.00	0.00
TRANSFERENCIAS AL RESTO DEL SECTOR PUBLICO	1,169,909.00	815,589.00
SUBSIDIOS Y SUBENCIONES	251,373.20	30,000.00
AYUDAS SOCIALES	43,300.00	39,600.00
PENSIONES Y JUBILACIONES	3,906,864.17	3,379,720.63
TRANSFERENCIAS A FIDEICOMISOS, MANDATOS Y CONTRATOS ANALOGOS.	0.00	0.00
TRANSFERENCIAS A LA SEGURIDAD SOCIAL	0.00	0.00
DONATIVOS	0.00	0.00
TRANSFERENCIAS AL EXTERIOR	0.00	0.00
PARTICIPACIONES	0.00	0.00
APORTACIONES	0.00	0.00
CONVENIOS	0.00	0.00
OTRAS APLICACIONES DE OPERACIÓN	207,746.31	136,123.02
FLUJOS NETOS DE EFECTIVO POR ACTIVIDADES DE OPERACION	28,339,402.05	18,870,208.00
FLUJOS DE EFECTIVO DE LAS ACTIVIDADES DE INVERSION		
ORIGEN	930,306.33	73,620.13
BIENES INMUEBLES, INFRAESTRUCTURA Y CONSTRUCCIONES EN PROCESO	915,376.33	0.00
BIENES MUEBLES	3,490.00	0.00



OTROS ORIGENES DE INVERSION	11,440.00	73,620.13
APLICACION	16,189,088.83	1,382,145.67
BIENES INMUEBLES, INFRAESTRUCTURA Y CONSTRUCCIONES EN PROCESO	15,158,155.33	1,310,375.07
BIENES MUEBLES	186,369.60	50,810.35
OTRAS APLICACIONES DE INVERSION	844,563.90	20,960.25
FLUJOS NETOS DE EFECTIVO POR ACTIVIDADES DE INVERSION	-15,258,782.50	-1,308,525.54
FLUJOS DE EFECTIVO DE LAS ACTIVIDADES DE FINANCIAMIENTO		
ORIGEN	49,599,263.18	37,204,041.08
ENDEUDAMIENTO NETO	1,053,666.22	963,180.41
- INTERNO	1,053,666.22	963,180.41
- EXTERNO	0.00	0.00
OTROS ORIGENES DE FINANCIAMIENTO	48,545,596.96	36,240,860.67
APLICACION	55,071,549.50	39,435,056.49
SERVICIOS DE LA DEUDA	1,308,328.85	1,195,511.17
- INTERNO	1,308,328.85	1,195,511.17
- EXTERNO	0.00	0.00
OTRAS APLICACIONES DE FINANCIAMIENTO	53,763,220.65	38,239,545.32
FLUJOS NETOS DE EFECTIVO POR ACTIVIDADES DE FINANCIAMIENTO	-5,472,286.32	-2,231,015.41
INCREMENTO/DISMINUCION NETA EN EL EFECTIVO Y EQUIVALENTES AL EFECTIVO	7,608,333.23	15,330,667.05
EFFECTIVO Y EQUIVALENTES AL EFECTIVO AL INICIO DEL EJERCICIO	22,873,433.36	8,475,380.38
EFFECTIVO Y EQUIVALENTES AL EFECTIVO AL FINAL DEL EJERCICIO	30,481,766.59	23,806,047.43

b) NOTAS DE MEMORIA (cuentas de orden)

Registran eventos, que, si bien no representan hechos económico-financieros que alteren el patrimonio y por lo tanto los resultados del municipio, informan sobre circunstancias contingentes o eventuales de importancia respecto de éste, que en determinadas condiciones, pueden producir efectos patrimoniales en el mismo.

Avales y Garantías

No aplica



Juicios

No Aplica

Cuentas de Ingresos Presupuestarias

CUENTA CONTABLE	CUENTAS DE ORDEN PRESUPUESTARIAS	SALDO	
		DEBE	HABER
8.1	LEY DE INGRESOS	\$0.00	\$0.00
8.1.1	LEY DE INGRESOS ESTIMADA	\$185,639,085.36	\$0.00
8.1.2	LEY DE INGRESOS POR EJECUTAR	\$0.00	\$131,836,709.90
8.1.3	MODIFICACIONES A LA LEY DE INGRESOS ESTIMADA	\$0.00	\$102,274.00
8.1.4	LEY DE INGRESOS DEVENGADA	\$0.00	\$0.00
8.1.5	LEY DE INGRESOS RECAUDADA	\$0.00	\$53,700,101.46

Cuentas de Egresos Presupuestarias

CUENTA CONTABLE	CUENTAS DE ORDEN PRESUPUESTARIAS	SALDO	
		DEBE	HABER
8.2	PRESUPUESTO DE EGRESOS	\$0.00	\$0.00



8.2.1	PRESUPUESTO DE EGRESOS APROBADO	\$	-	\$185,639,085.36
8.2.2	PRESUPUESTO DE EGRESOS POR EJERCER	\$163,254,625.29		\$ -
8.2.3	MODIFICACIONES AL PRESUPUESTO DE EGRESOS APROBADO	\$	-	\$18,456,960.59
8.2.4	PRESUPUESTO DE EGRESOS COMPROMETIDO	\$0.02		\$ -
8.2.5	PRESUPUESTO DE EGRESOS DEVENGADO	\$272,110.96		\$ -
8.2.6	PRESUPUESTO DE EGRESOS EJERCIDO	\$751,980.73		\$ -
8.2.7	PRESUPUESTO DE EGRESOS PAGADO	\$39,817,328.95		\$ -

c) *NOTAS DE GESTIÓN ADMINISTRATIVA*

Introducción

Los Estados Financieros, proveen de información financiera a los principales usuarios de la misma, al Congreso y a los Ciudadanos.

El objetivo del presente documento es la revelación del contexto y de los aspectos económicos-financieros más relevantes que influyeron en las decisiones del período, y que deberán ser considerados en la elaboración de los estados financieros para la mayor comprensión de los mismos y sus particularidades.

De esta manera, se informa y explica la respuesta del gobierno a las condiciones relacionadas con la información financiera de cada período; además, de exponer aquellas políticas que podrían afectar la toma de decisiones en períodos posteriores.



Panorama Económico y Financiero

El municipio de Comala tiene una extensión territorial de 254 km² , cuenta con una población de 20 mil 868 habitantes; (Encuesta Intercensal 2015, INEGI).

En vivienda, aproximadamente el **98.8 %** del total de viviendas que hay en el municipio, cuentan con los servicios públicos de agua, **99.1%** energía eléctrica y **97.4%** drenaje. (Encuesta Intercensal 2015, INEGI).

En derechohabientes a servicios de salud 16 mil 827 personas, el **25.7%** asegurados en el IMSS , Seguro Popular el **69.6 %** , el ISSSTE **5.0 %** PEMEX SDN o SM **0.2%** (Encuesta Intercensal 2015, INEGI).

Actividad Económicas: Es elemental decir que el municipio de Comala cuenta con diversas actividades económicas, entre las que destacan la ganadería con la crianza de ganado bovino, porcino y caprino, la agricultura con la producción de maíz, frijol, café y hortalizas, y el turismo, tres aspectos que han ayudado a que este lugar de desarrolle adecuadamente con el tiempo. En el sector turístico se pueden mencionar al aspecto de los productos y servicios, siendo los restaurantes y bares, lugares excelentes en donde además de divertirse, podrán disfrutar de diversos platillos típicos de la región, junto con las bebidas más representativas, siendo estos quienes le han dado fama a Comala.

Es preciso decir que el sector industrial también ha contribuido de manera notable en el avance de Comala, debido a que existen pequeñas industrias enfocadas en el sector turístico, las cuales se dedican a la producción de artesanías, a la producción y comercialización del café, pan y ponche principalmente.

Autorización e Historia

Comala es un lugar con una interesante historia debido a que los registros de los acontecimientos más importantes que sucedieron en el pasado, cuyos primeros pobladores se establecieron hace 3,000 años, lo que dio paso a diversas culturas como la náhuatl, olmeca, tolteca, chichimeca y tarasca, haciendo que desde sus



inicios existiera una gran diversidad de culturas en el mismo lugar. Comala fue considerado como rancho, después como pueblo y en el año de 1820 se formó como ayuntamiento, años más tarde en 1857 fue erigido como tal en base a la nueva Constitución Republicana.

A partir de dicho año, poco a poco Comala comenzó a crecer, y entre los aspectos que mejoraron fueron los servicios públicos y más tarde, en 1906 comenzó el servicio de energía eléctrica en toda la zona, abarcando la ciudad de Colima y Villa de Álvarez. Cabe decir que el nombre de este municipio significa lugar donde se hacen comales o lugar de comales debido a que es una palabra náhuatl. Actualmente es un lugar que ha logrado crecer con el paso del tiempo en pro de sus habitantes y del estado en general.

Además, es considerado como uno de los lugares más famosos del estado debido a que ganó popularidad en gracias al folclor, la leyenda y las tradiciones que comenzaron a tener mucho auge tiempo atrás. También es preciso señalar que Comala ha logrado sacar provecho de lo que tiene en su territorio, haciendo que forme parte de un lugar ideal para visitar en familia, contemplando las cosas naturales y creadas por el hombre, porque no se debe olvidar que estos dos aspectos son parte esencial de todo lugar, por lo que lo invitamos a consultar otras secciones interesantes, características de este municipio.

Organización y Objeto Social

El Plan Municipal de Desarrollo 2018 - 2021 contiene líneas de acción para que se cumplan los Objetivos de Desarrollo Sostenible, alineados a la Agenda 2030, que se enfoca en la sustentabilidad, mismos que se relacionan con las necesidades de la gente, donde se establecen los ejes rectores que incluyen el desarrollo social, económico, cultural y turístico, enfocado en el erradicación de la pobreza del Municipio para mantener la relación con el eje transversal que se enfoca en oportunidades para las y los ciudadanos.

En este Plan Municipal de Desarrollo se realizó un proceso de planeación cercano a la gente, donde se tomó en cuenta la opinión de la ciudadanía, con la finalidad de reconocer la calidad de los servicios con los que cuentan actualmente y de ahí partir para diseñar las propuestas de acción.

Bases de Preparación de los Estados Financieros

El 31 de diciembre de 2008 fue publicada en el Diario Oficial de la Federación la Ley General de Contabilidad Gubernamental (Ley de Contabilidad), que tiene como



objeto establecer los criterios generales que regirán la Contabilidad Gubernamental y la emisión de información financiera de los entes públicos, con el fin de lograr su adecuada armonización, para facilitar a los entes públicos el registro y la fiscalización de los activos, pasivos, ingresos y gastos y, en general, contribuir a medir la eficacia, economía y eficiencia del gasto e ingreso públicos.

La Ley de Contabilidad es de observancia obligatoria para los poderes Ejecutivo, Legislativo y Judicial de la Federación, entidades federativas; los ayuntamientos de los municipios; los órganos político-administrativos de las demarcaciones territoriales del Distrito Federal; las entidades de la administración pública paraestatal, ya sean federales, estatales o municipales y los órganos autónomos Federales y Estatales.

Los entes públicos deberán generar y presentar periódicamente, conforme con lo establecido en la Ley General de Contabilidad Gubernamental y las resoluciones del CONAC, los siguientes estados e información contable:

- Estado de Situación Financiera
- Estado de Actividades
- Estado de Variaciones en la Hacienda Pública/Patrimonio
- Estado de Flujo de Efectivo
- Estado de Cambios en la Situación Financiera
- Estado Analítico de Activo
- Estado Analítico de la Deuda y Otros Pasivos
- Informe sobre Pasivos Contingentes
- Estado Analítico de Ingresos
- Estado sobre el Ejercicio del Presupuesto por ente público/ramo o dependencia



- Estado sobre el Ejercicio del Presupuesto por ente público/capítulo del gasto
- Estado sobre el Ejercicio del Presupuesto por ramo o dependencia/unidad responsable
- Estado sobre el Ejercicio del Presupuesto por ramo o dependencia/unidad responsable/capítulo y concepto del gasto
- Notas a los Estados Financieros

Políticas de Contabilidad Significativas

Las políticas de contabilidad que aplica el municipio, están conformadas por el conjunto de registros, procedimientos, criterios e informes, estructurados sobre la base de principios técnicos comunes destinados a captar, valorar, registrar, clasificar, informar e interpretar, las transacciones y eventos que, derivados de la actividad económica modifican la situación económica, financiera y patrimonial del municipio.

Con el fin de generar información financiera que facilite la toma de decisiones y sea un apoyo confiable en la administración de los recursos públicos.

Posición en Moneda Extranjera y Protección por Riesgo Cambiario

Los diversos eventos económicos, identificables y cuantificables que afectan los bienes e inversiones, las obligaciones y pasivos así como el patrimonio del municipio se realizan en Moneda Nacional.

Reporte Analítico del Activo

Dentro de este reporte encontramos lo siguiente:

a) Vida útil o porcentajes de depreciación, deterioro o amortización utilizados en los diferentes tipos de activos: no se contemplaron depreciaciones para este ejercicio fiscal.



b) Cambios en el porcentaje de depreciación o valor residual de los activos: no se contemplaron depreciaciones para este ejercicio fiscal.

c) Importe de los gastos capitalizados en el ejercicio, tanto financieros como de investigación y desarrollo: No se capitalizaron gastos financieros, de investigación y desarrollo.

d) Riesgos por tipo de cambio o tipo de interés de las inversiones financieras: no se cuenta inversiones con moneda extranjera, y el tipo de interés que se contrató está referenciado por la TIIE.

e) Valor activado en el ejercicio de los bienes contribuidos por la entidad: al término de la obra se genera la transferencia de las obras capitalizables al activo no circulante, como incremento del patrimonio Municipal.

f) Otras: no aplicó.

G) Desmantelamiento de activos: No se realizan desmantelamiento de Activos.

h) Administración de activos: Organización de rutas de trabajo, a través del establecimiento de metas, criterios y acciones que nos lleven a la utilización de una manera más efectiva.

Fideicomisos, Mandatos y Análogos

No aplica

Reporte de la Recaudación

INGRESOS	2023
NO ETIQUETADO	\$34,211,492.46
RECURSOS FISCALES	\$12,015,294.81
RECURSOS FEDERALES	\$22,196,197.65
OTROS RECURSOS DE LIBRE DISPOSICION	\$0.00
ETIQUETADO	\$19,488,609.00



RECURSOS FEDERALES	\$19,488,609.00
TOTAL	\$53,700,101.46

Información sobre la Deuda

Denominación de las Deudas	Moneda de Contratación	Institución o País Acreedor	Saldo Inicial del Periodo	Saldo Final del Periodo
DEUDA PÚBLICA				
Corto Plazo				
Deuda Interna				
<i>Instituciones de Crédito</i>			0.00	0.00
CREDITO BANOBRAS 13903	NACIONAL	MEXICO	0.00	0.00
BANOBRAS 7176	NACIONAL	MEXICO	1,000.01	635,575.20
BANOBRAS 7206	NACIONAL	MEXICO	-0.03	164,428.37
BANOBRAS FISM 12580	NACIONAL	MEXICO	0.00	0.00
<i>Títulos y Valores</i>			0.00	0.00
<i>Arrendamientos Financieros</i>			0.00	0.00
Deuda Externa				
<i>Organismos Financieros Internacionales</i>			0.00	0.00
<i>Deuda Bilateral</i>			0.00	0.00
<i>Títulos y Valores</i>			0.00	0.00
<i>Arrendamientos Financieros</i>			0.00	0.00
Subtotal de Deuda Pública a Corto Plazo			999.98	800,003.57
Largo Plazo				
Deuda Interna				
<i>Instituciones de Crédito</i>			0.00	0.00
CREDITO BANOBRAS 13903	NACIONAL	MEXICO	0.00	0.00
BANOBRAS 7176	NACIONAL	MEXICO	5,613,019.43	4,776,125.66
BANOBRAS 7206	NACIONAL	MEXICO	1,367,992.76	1,151,220.31
BANOBRAS FISM 12580	NACIONAL	MEXICO	0.00	0.00
<i>Títulos y Valores</i>			0.00	0.00
<i>Arrendamientos Financieros</i>			0.00	0.00
Deuda Externa				
<i>Organismos Financieros Internacionales</i>			0.00	0.00
<i>Deuda Bilateral</i>			0.00	0.00
<i>Títulos y Valores</i>			0.00	0.00
<i>Arrendamientos Financieros</i>			0.00	0.00
Subtotal de Deuda Pública a Largo Plazo			6,981,012.19	5,927,345.97



Total de Otros Pasivos	27,535,207.81	22,340,441.93
Total de Deuda Pública y Otros Pasivos	34,517,219.98	29,067,791.47

Calificaciones Otorgadas

No se cuenta con certificación

Procesos de Mejoras

Promover el desarrollo del municipio a través de la participación ciudadana, mejorando la seguridad pública mediante la atención de las necesidades de la población, generando paz y bienestar al brindar servicios públicos sostenibles de calidad, logrando de esta manera un Comala incluyente que potencialice su desarrollo social, económico, turístico, educativo y cultural, impulsando un trabajo en conjunto con las y los ciudadanos

Información por segmentos

No se generó información segmentada

Eventos posteriores al cierre

No se generaron eventos posteriores al cierre

Partes Relacionadas

No existen partes relacionadas que pudieran ejercer influencia significativa sobre la toma de decisiones financieras y operativas.



MUNICIPIO DE COMALA, COL.
Sistema Integral de Contabilidad Gubernamental
CONCILIACION ENTRE LOS INGRESOS PRESUPUESTARIOS Y CONTABLES
CORRESPONDIENTE DEL 1 DE ENERO AL 31 DE MARZO DE 2023
(Cifras en Pesos)

Clave	Descripción	Importe
1	TOTAL DE INGRESOS PRESUPUESTARIOS	53,700,101.46
2	MAS INGRESOS CONTABLES NO PRESUPUESTARIOS	0.00
2.1	<i>Ingresos Financieros</i>	0.00
2.2	<i>Incremento por variación de inventarios</i>	0.00
2.3	<i>Disminución del exceso de estimaciones por pérdida o deterioro u obsolescencia</i>	0.00
2.4	<i>Disminución del exceso de provisiones</i>	0.00
2.5	<i>Otros ingresos y beneficios varios</i>	0.00
2.6	<i>Otros ingresos contables no presupuestarios</i>	0.00
3	MENOS INGRESOS PRESUPUESTARIOS NO CONTABLES	0.00
3.1	<i>Aprovechamientos patrimoniales</i>	0.00
3.2	<i>Ingresos derivados de financiamientos</i>	0.00
3.3	<i>Otros Ingresos presupuestarios no contables</i>	0.00
4	TOTAL DE INGRESOS CONTABLES	53,700,101.46

Notas:

- 1.- SE DEBERAN INCLUIR LOS INGRESOS CONTABLES NO PRESUPUESTARIOS QUE NO SE REGULARIZARON PRESUPUESTARIAMENTE DURANTE EL EJERCICIO
- 2.- LOS INGRESOS FINANCIEROS Y OTROS INGRESOS SE REGULARIZARAN PRESUPUESTARIAMENTE DE ACUERDO A LA LEGISLACION APLICABLE

"BAJO PROTESTA DE DECIR VERDAD DECLARAMOS QUE LOS ESTADOS FINANCIEROS Y SUS NOTAS, SON RAZONABLEMENTE CORRECTOS Y SON REPOSABILIDAD DEL EMISOR"



MUNICIPIO DE COMALA, COL.
Sistema Integral de Contabilidad Gubernamental
CONCILIACION ENTRE LOS EGRESOS PRESUPUESTARIOS Y LOS GASTOS CONTABLES
CORRESPONDIENTE DEL 1 DE ENERO AL 31 DE MARZO DE 2023
(Cifras en Pesos)

Clave	Descripción	Importe
1	TOTAL DE EGRESOS PRESUPUESTARIOS	40,841,420.64
2	MENOS EGRESOS PRESUPUESTARIOS NO CONTABLES	15,480,721.23
2.1	<i>Materias Primas y Materiales de Producción y Comercialización</i>	0.00
2.2	<i>Materias y Suministros</i>	0.00
2.3	<i>Mobiliario y equipo de administración</i>	182,879.60
2.4	<i>Mobiliario y equipo educacional y recreativo</i>	0.00
2.5	<i>Equipo e instrumental médico y de laboratorio</i>	0.00
2.6	<i>Vehículos y equipo de transporte</i>	0.00
2.7	<i>Equipo de defensa y seguridad</i>	0.00
2.8	<i>Maquinaria, otros equipos y herramientas</i>	0.00
2.9	<i>Activos biológicos</i>	0.00
2.10	<i>Bienes inmuebles</i>	0.00
2.11	<i>Activos intangibles</i>	800,400.00
2.12	<i>Obra Pública en Bienes de Dominio Público</i>	14,242,779.00
2.13	<i>Obra pública en bienes propios</i>	0.00
2.14	<i>Acciones y participaciones de capital</i>	0.00
2.15	<i>Compra de títulos y valores</i>	0.00
2.16	<i>Concesión de Préstamo</i>	0.00
2.17	<i>Inversiones en fideicomisos, mandatos y otros análogos</i>	0.00
2.18	<i>Provisiones para contingencias y otras erogaciones especiales</i>	0.00
2.19	<i>Amortización de la deuda pública</i>	254,662.63
2.20	<i>Adeudos de ejercicios fiscales anteriores (ADEFAS)</i>	0.00
2.21	<i>Otros Egresos Presupuestales No Contables</i>	0.00
3	MAS GASTOS CONTABLES NO PRESUPUESTARIOS	0.00
3.1	<i>Estimaciones, depreciaciones, deterioros, obsolescencia y amortizaciones</i>	0.00
3.2	<i>Provisiones</i>	0.00
3.3	<i>Disminución de inventarios</i>	0.00
3.4	<i>Aumento por insuficiencia de estimaciones por pérdida o deterioro u obsolescencia</i>	0.00
3.5	<i>Aumento por insuficiencia de provisiones</i>	0.00
3.6	<i>Otros Gastos</i>	0.00
3.7	<i>Otros Gastos Contables No Presupuestales</i>	0.00
4	TOTAL DE GASTO CONTABLE	25,360,699.41

NOTA: SE DEBERAN INCLUIR LOS GASTOS CONTABLES NO PRESUPUESTARIOS QUE NO SE REGULARIZARON PRESUPUESTARIAMENTE DURANTE EL EJERCICIO.

"BAJO PROTESTA DE DECIR VERDAD DECLARAMOS QUE LOS ESTADOS FINANCIEROS Y SUS NOTAS, SON RAZONABLEMENTE CORRECTOS Y SON RESPONSABILIDAD DEL EMISOR"

Fecha: 12/04/2023 10:13:56 a. m.

Pág.: 16



MUNICIPIO DE COMALA, COL.
Sistema Integral de Contabilidad Gubernamental
ESTADO ANALITICO DEL ACTIVO
DEL 1 DE ENERO AL 31 DE MARZO DE 2023
(Cifras en Pesos)

Concepto	Saldo Inicial	Cargos del Periodo	Abonos del Periodo	Saldo Final	Variación del Periodo
ACTIVO	106,897,452.96	110,590,017.29	87,732,767.65	129,754,702.60	22,857,249.64
ACTIVO CIRCULANTE	27,805,623.32	94,445,092.36	86,813,901.32	35,436,814.36	7,631,191.04
EFFECTIVO Y EQUIVALENTES	22,873,433.36	94,390,041.20	86,781,707.97	30,481,766.59	7,608,333.23
DERECHOS A RECIBIR EFFECTIVO O EQUIVALENTES	4,922,177.47	54,355.16	31,497.35	4,945,035.28	22,857.81
DERECHOS A RECIBIR BIENES O SERVICIOS	10,012.49	696.00	696.00	10,012.49	0.00
INVENTARIOS	0.00	0.00	0.00	0.00	0.00
ALMACÉN	0.00	0.00	0.00	0.00	0.00
ESTIMACIÓN POR PÉRDIDAS O DETERIORO DE ACTIVOS CIRCULANTES	0.00	0.00	0.00	0.00	0.00
OTROS ACTIVOS CIRCULANTES	0.00	0.00	0.00	0.00	0.00
ACTIVO NO CIRCULANTE	79,091,829.64	16,144,924.93	918,866.33	94,317,888.24	15,226,058.60
INVERSIONES FINANCIERAS A LARGO PLAZO	0.00	0.00	0.00	0.00	0.00
DERECHOS A RECIBIR EFFECTIVO O EQUIVALENTES A LARGO PLAZO	0.00	0.00	0.00	0.00	0.00
BIENES INMUEBLES, INFRAESTRUCTURA Y CONSTRUCCIONES EN PROCESO	62,872,974.11	15,158,155.33	915,376.33	77,115,753.11	14,242,779.00
BIENES MUEBLES	13,750,347.76	186,369.60	3,490.00	13,933,227.36	182,879.60
ACTIVOS INTANGIBLES	567,820.00	800,400.00	0.00	1,368,220.00	800,400.00
DEPRECIACIONES, DETERIORO Y AMORTIZACIONES ACUMULADAS DE BIENES	0.00	0.00	0.00	0.00	0.00
ACTIVOS DIFERIDOS	1,900,687.77	0.00	0.00	1,900,687.77	0.00
ESTIMACIÓN POR PÉRDIDAS O DETERIORO DE ACTIVOS NO CIRCULANTES	0.00	0.00	0.00	0.00	0.00
OTROS ACTIVOS NO CIRCULANTES	0.00	0.00	0.00	0.00	0.00

PRESIDENTE MUNICIPAL

Felipe Santos
C. FÉLYPE DE JESUS MICHEL SANTANA

OFICIAL MAYOR

L.A.E. Guillermina Valencia Montes
L.A.E. GUILLERMINA VALENCIA MONTES


TESORERO MUNICIPAL

C.P. Cesar Abelardo Rodríguez Rincón
C.P. CESAR ABELARDO RODRIGUEZ-RINCON



MUNICIPIO DE COMALA, COL.
 Sistema Integral de Contabilidad Gubernamental
ESTADO ANALITICO DE LA DEUDA Y OTROS PASIVOS
DEL 1 DE ENERO AL 31 DE MARZO DE 2023
 (Cifras en Pesos)

Denominación de las Deudas	Moneda de Contratación	Institución o País Acreedor	Saldo Inicial del Periodo	Saldo Final del Periodo
DEUDA PUBLICA				
Corto Plazo				
Deuda Interna				
<i>Instituciones de Crédito</i>				
CREDITO BANOBRAS 13903				
BANOBRAS 7176	NACIONAL	MEXICO	0.00	0.00
BANOBRAS 7206	NACIONAL	MEXICO	0.00	0.00
BANOBRAS FISM 12580	NACIONAL	MEXICO	1,000.01	635,575.20
<i>Títulos y Valores</i>				
<i>Arrendamientos Financieros</i>				
	NACIONAL	MEXICO	-0.03	164,428.37
			0.00	0.00
			0.00	0.00
			0.00	0.00
			0.00	0.00
Deuda Externa				
<i>Organismos Financieros Internacionales</i>				
<i>Deuda Bilateral</i>				
<i>Títulos y Valores</i>				
<i>Arrendamientos Financieros</i>				
			0.00	0.00
			0.00	0.00
			0.00	0.00
			0.00	0.00
			0.00	0.00
Subtotal de Deuda Pública a Corto Plazo			999.98	800,003.57
Largo Plazo				
Deuda Interna				
<i>Instituciones de Crédito</i>				
CREDITO BANOBRAS 13903				
BANOBRAS 7176	NACIONAL	MEXICO	0.00	0.00
BANOBRAS 7206	NACIONAL	MEXICO	0.00	0.00
BANOBRAS FISM 12580	NACIONAL	MEXICO	5,613,019.43	4,776,125.66
<i>Títulos y Valores</i>				
<i>Arrendamientos Financieros</i>				
	NACIONAL	MEXICO	1,367,992.76	1,151,220.31
			0.00	0.00
			0.00	0.00
			0.00	0.00
			0.00	0.00
Deuda Externa				
<i>Organismos Financieros Internacionales</i>				
<i>Deuda Bilateral</i>				
<i>Títulos y Valores</i>				
			0.00	0.00
			0.00	0.00
			0.00	0.00
			0.00	0.00



MUNICIPIO DE COMALA, COL.
Sistema Integral de Contabilidad Gubernamental
ESTADO ANALITICO DE LA DEUDA Y OTROS PASIVOS
DEL 1 DE ENERO AL 31 DE MARZO DE 2023
(Cifras en Pesos)

Denominación de las Deudas	Moneda de Contratación	Institución o País Acreedor	Saldo Inicial del Periodo	Saldo Final del Periodo
Arrendamientos Financieros			0.00	0.00
Subtotal de Deuda Pública a Largo Plazo			6,981,012.19	5,927,345.97
Total de Otros Pasivos			27,535,207.81	22,340,441.93
Total de Deuda Pública y Otros Pasivos			34,517,219.98	29,067,791.47




- **Información Presupuestaria**





- **Información Presupuestaria**
Estado Analítico de Ingresos





MUNICIPIO DE COMALA, COL.
Sistema Integral de Contabilidad Gubernamental
ESTADO ANALITICO DE INGRESOS
DEL 1 DE ENERO AL 31 DE MARZO DE 2023

Rubro	Clave Presupuestaria	Descripción Concepto	Ingreso					Diferencia Ene-Mar (6=5-1)
			Estimado Ene-Mar (1)	Ampliaciones / (Reducciones) Ene-Mar (2)	Modificado Ene-Mar (3=1+2)	Devengado Ene-Mar (4)	Recaudado Ene-Mar (5)	
1		IMPUESTOS	8,313,665.15	0.00	8,313,665.15	8,525,436.95	8,525,436.95	211,771.80
2		CUOTAS Y APORTACIONES DE SEGURIDAD SOCIAL	0.00	0.00	0.00	0.00	0.00	0.00
3		CONTRIBUCIONES DE MEJORAS	0.00	0.00	0.00	261.46	261.46	261.46
4		DERECHOS	2,739,223.19	0.00	2,739,223.19	3,020,690.64	3,020,690.64	281,467.45
5		PRODUCTOS	286,266.84	0.00	286,266.84	368,918.37	368,918.37	82,651.53
6		APROVECHAMIENTOS	177,985.06	0.00	177,985.06	99,987.39	99,987.39	-77,997.67
7		INGRESOS POR VENTA DE BIENES, PRESTACIÓN DE SERVICIOS Y OTROS INGRESOS	0.00	0.00	0.00	0.00	0.00	0.00
8		PARTICIPACIONES, APORTACIONES, CONVENIOS, INCENTIVOS DERIVADOS DE LA COLABORACIÓN FISCAL Y FONDOS DISTINTOS DE APORTACIONES	38,308,781.69	-25,568.25	38,283,213.44	41,684,806.65	41,684,806.65	3,376,024.96
9		TRANSFERENCIAS, ASIGNACIONES, SUBSIDIOS Y SUBVENCIÓNES, Y PENSIONES Y JUBILACIONES	0.00	0.00	0.00	0.00	0.00	0.00
10		INGRESOS DERIVADOS DE FINANCIAMIENTOS	0.00	0.00	0.00	0.00	0.00	0.00
TOTAL:			49,825,921.93	-25,568.25	49,800,353.68	53,700,101.46	53,700,101.46	3,874,179.53
Ingresos excedentes:					49,800,353.68		3,874,179.53	

"BAJO PROTESTA DE DECIR VERDAD DECLARAMOS QUE LOS ESTADOS FINANCIEROS Y SUS NOTAS, SON RAZONABLEMENTE CORRECTOS Y SON RESPONSABILIDAD DEL EMISOR"

Fecha: 12/04/2023 10:14:03 a. m.



MUNICIPIO DE COMALA, COL.
 Sistema Integral de Contabilidad Gubernamental
ESTADO ANALITICO DE INGRESOS
DEL 1 DE ENERO AL 31 DE MARZO DE 2023

Rubro	Clave Presupuestaria	Descripción	Concepto	Ingreso						Diferencia Ene-Mar (6-5-1)
				Estimado Ene-Mar (1)	Ampliaciones / (Reducciones) Ene-Mar (2)	Modificado Ene-Mar (3=1+2)	Devengado Ene-Mar (4)	Recaudado Ene-Mar (5)		
INGRESOS DEL PODER EJECUTIVO FEDERAL O ESTATAL Y DE LOS MUNICIPIOS										
1		IMPUESTOS		49,825,921.93	-25,568.25	49,800,353.68	53,700,101.46	53,700,101.46	3,874,179.53	
2		CUOTAS Y APORTACIONES DE SEGURIDAD SOCIAL		8,313,665.15	0.00	8,313,665.15	8,525,436.95	8,525,436.95	211,771.80	
3		CONTRIBUCIONES DE MEJORAS		0.00	0.00	0.00	0.00	0.00	0.00	
4		DERECHOS		0.00	0.00	0.00	261.46	261.46	261.46	
5		PRODUCTOS 1		2,739,223.19	0.00	2,739,223.19	3,020,690.64	3,020,690.64	281,467.45	
6		APROVECHAMIENTOS 2		286,266.84	0.00	286,266.84	368,918.37	368,918.37	82,651.53	
8		PARTICIPACIONES, APORTACIONES, CONVENIOS, INCENTIVOS DERIVADOS DE LA COLABORACION FISCAL Y FONDOS DISTINTOS DE APORTACIONES		177,985.06	0.00	177,985.06	99,987.39	99,987.39	-77,997.67	
				38,308,781.69	-25,568.25	38,283,213.44	41,684,806.65	41,684,806.65	3,376,024.96	
9		TRANSFERENCIAS, ASIGNACIONES, SUBSIDIOS Y SUBVENCIONES, Y PENSIONES Y JUBILACIONES		0.00	0.00	0.00	0.00	0.00	0.00	
INGRESOS DE LOS ENTES PÚBLICOS DE LOS PODERES LEGISLATIVO Y JUDICIAL, DE LOS ÓRGANOS AUTÓNOMOS Y DEL SECTOR PARAESTATAL O PARAMUNICIPAL, ASÍ COMO DE LAS EMPRESAS PRODUCTIVAS DEL ESTADO										
7		INGRESOS POR VENTA DE BIENES, PRESTACIÓN DE SERVICIOS Y OTROS INGRESOS 3		0.00	0.00	0.00	0.00	0.00	0.00	
INGRESOS DERIVADOS DE FINANCIAMIENTO										
10		INGRESOS DERIVADOS DE FINANCIAMIENTOS		0.00	0.00	0.00	0.00	0.00	0.00	
TOTAL:				49,825,921.93	-25,568.25	49,800,353.68	53,700,101.46	53,700,101.46	3,874,179.53	
Ingresos excedentes:				49,800,353.68						3,874,179.53

BAJO PROTESTA DE DECIR VERDAD DECLARAMOS QUE LOS ESTADOS FINANCIEROS Y SUS NOTAS, SON RAZONABLEMENTE CORRECTOS Y SON RESPONSABILIDAD DEL EMISOR



MUNICIPIO DE COMALA, COL.
Sistema Integral de Contabilidad Gubernamental
ESTADO ANALITICO DE INGRESOS
DEL 1 DE ENERO AL 31 DE MARZO DE 2023

Análisis por:	Fuente de Financiamiento	Clave Presupuestaria	Descripción	Concepto	Ingreso					Diferencia	
					Estimado	Ampliaciones /	Modificado	Devengado	Recaudado		Ene-Mar
Rubro					Ene-Mar	(Reducciones)	Ene-Mar	Ene-Mar	Ene-Mar	Ene-Mar	Ene-Mar
					(1)	(2)	(3=1+2)	(4)	(5)	(6=5-1)	(6=5-1)

Nota: Estos firmes corresponden al ESTADO ANALITICO DE INGRESOS

- 1.- Incluye intereses que generan las cuentas bancarias de los entes públicos en productos
- 2.- Incluye donativos en efectivo del Poder Ejecutivo, entre otros aprovechamientos.
- 3.- Se refiere a los ingresos propios obtenidos por los Poderes Legislativo y Judicial, los órganos Autónomos y las entidades de la administración pública paraestatal y paramunicipal por sus actividades diversas no inherentes a su operación que generan recursos y que no sean ingresos por venta de bienes o prestación de servicios, tales como donativos en efectivo, entre otros.



- **Información Presupuestaria**
Estado Analítico del Presupuesto de Egresos





MUNICIPIO DE COMALA, COL.
Sistema Integral de Contabilidad Gubernamental
ESTADO ANALITICO DEL EJERCICIO DEL PRESUPUESTO DE EGRESOS
 Clasificador por Objeto del Gasto (Capítulo y Concepto)

DEL 1 DE ENERO AL 31 DE MARZO DE 2023

Cap-Con	Clave Presupuestaria	Descripción	Concepto	Egresos						Subejercicio Ene-Mar (6=3+4)
				Aprobado Ene-Mar (1)	Ampliaciones / (Reducciones) Ene-Mar (2)	Modificado Ene-Mar (3=1+2)	Devengado Ene-Mar (4)	Pagado Ene-Mar (5)		
1 0		SERVICIOS PERSONALES		36,894,995.27	369,840.32	37,064,835.59	14,836,105.34	14,836,105.34	22,228,730.25	
1 1		REMUNERACIONES AL PERSONAL DE CARACTER PERMANENTE		10,072,247.16	113,387.88	10,185,635.04	8,037,080.27	8,037,080.27	2,148,554.77	
1 2		REMUNERACIONES AL PERSONAL DE CARÁCTER TRANSITORIO		1,255,418.92	0.00	1,255,418.92	837,372.04	837,372.04	418,046.88	
1 3		REMUNERACIONES ADICIONALES Y ESPECIALES		17,284,332.56	-129,788.47	17,154,544.09	2,554,553.08	2,554,553.08	14,599,991.01	
1 4		SEGURIDAD SOCIAL		1,185,469.99	354,253.60	1,539,723.59	768,926.46	768,926.46	770,797.13	
1 5		OTRAS PRESTACIONES SOCIALES Y ECONOMICAS		6,244,153.38	80,449.06	6,324,602.44	2,562,925.73	2,562,925.73	3,761,676.71	
1 6		PREVISIONES		500,000.00	-48,461.75	451,538.25	0.00	0.00	451,538.25	
1 7		PAGO DE ESTIMULOS A SERVIDORES PUBLICOS		153,373.26	0.00	153,373.26	75,247.76	75,247.76	78,125.50	
2 0		MATERIALES Y SUMINISTROS		2,239,621.12	841,000.47	3,080,621.59	2,073,647.90	1,814,846.31	1,006,973.69	
2 1		MATERIALES DE ADMINISTRACION, EMISION DE DOCUMENTOS Y ARTICULOS OFICIALES		142,749.59	97,871.00	240,620.59	140,984.00	130,903.97	99,636.59	
2 2		ALIMENTOS Y UTENSILIOS		62,737.80	74,662.29	137,400.09	124,506.13	116,220.08	12,893.96	
2 3		MATERIAS PRIMAS Y MATERIALES DE PRODUCCION Y COMERCIALIZACION		0.00	0.00	0.00	0.00	0.00	0.00	
2 4		MATERIALES Y ARTICULOS DE CONSTRUCCION Y DE REPARACION		87,906.57	112,156.55	200,063.12	134,081.23	107,716.52	65,981.89	
2 5		PRODUCTOS QUIMICOS, FARMACEUTICOS Y DE LABORATORIO		24,460.15	32,420.00	56,880.15	45,436.93	45,211.95	11,443.22	
2 6		COMBUSTIBLES, LUBRICANTES Y ADITIVOS		1,387,969.49	234,771.94	1,622,741.43	1,228,383.25	1,044,262.34	394,358.18	
2 7		VESTUARIO, BLANCOS, PRENDAS DE PROTECCION Y ARTICULOS DEPORTIVOS		224,999.99	870.00	225,869.99	7,369.00	7,369.00	218,500.99	
2 8		MATERIALES Y SUMINISTROS PARA SEGURIDAD		6,266.49	0.00	6,266.49	4,904.00	4,904.00	1,362.49	
2 9		HERRAMIENTAS, REFACCIONES Y ACCESORIOS MENORES		302,531.04	288,248.69	590,779.73	387,983.36	358,258.45	202,796.37	
3 0		SERVICIOS GENERALES		3,565,140.10	1,096,297.59	4,661,437.69	2,871,753.49	2,852,747.49	1,789,684.20	
3 1		SERVICIOS BÁSICOS		1,703,467.51	135,400.00	1,838,867.51	1,365,899.16	1,365,309.16	472,968.35	
3 2		SERVICIOS DE ARRENDAMIENTO		108,941.40	163,385.17	272,326.57	245,514.00	229,738.00	26,812.57	
3 3		SERVICIOS PROFESIONALES, CIENTÍFICOS, TÉCNICOS Y OTROS SERVICIOS		486,845.25	-73,476.58	413,368.67	236,522.53	236,522.53	176,846.14	
3 4		SERVICIOS FINANCIEROS, BANCARIOS Y COMERCIALES		374,425.56	-3,500.00	370,925.56	95,726.32	95,726.32	275,199.24	
3 5		SERVICIOS DE INSTALACION, REPARACION, MANTENIMIENTO Y CONSERVACION		125,332.76	105,250.00	230,582.76	118,998.98	118,998.98	111,583.78	
3 6		SERVICIOS DE COMUNICACION SOCIAL Y PUBLICIDAD		85,606.54	0.00	85,606.54	0.00	0.00	85,606.54	
3 7		SERVICIOS DE TRASLADO Y VIATICOS		0.00	0.00	0.00	0.00	0.00	0.00	
3 8		SERVICIOS OFICIALES		51,160.00	112,199.00	163,359.00	103,122.07	103,122.07	60,236.93	
3 9		OTROS SERVICIOS GENERALES		629,361.08	657,040.00	1,286,401.08	705,970.43	703,330.43	580,430.65	
4 0		TRANSFERENCIAS, ASIGNACIONES, SUBSIDIOS Y OTRAS		9,072,960.50	106,505.50	9,179,466.00	5,371,446.37	4,641,118.07	3,808,019.63	

BAJO PROTESTA DE DECIR VERDAD DECLARAMOS QUE LOS ESTADOS FINANCIEROS Y SUS NOTAS, SON RAZONABLEMENTE CORRECTOS Y SON RESPONSABILIDAD DEL EMISOR



MUNICIPIO DE COMALA, COL.
Sistema Integral de Contabilidad Gubernamental
ESTADO ANALITICO DEL EJERCICIO DEL PRESUPUESTO DE EGRESOS
 Clasificador por Objeto del Gasto (Capítulo y Concepto)

DEL 1 DE ENERO AL 31 DE MARZO DE 2023

Análisis por: Clasificador por Objeto del Gasto		Egresos					Subejercicio
Clave Presupuestaria	Descripción	Aprobado Ene-Mar (1)	Ampliaciones / (Reducciones) Ene-Mar (2)	Modificado Ene-Mar (3=1+2)	Devengado Ene-Mar (4)	Pagado Ene-Mar (5)	Ene-Mar (6=3-4)
Cap-Con	Concepto						
ESPECIALES							
8 0	PARTICIPACIONES Y APORTACIONES	0.00	0.00	0.00	0.00	0.00	0.00
8 1	PARTICIPACIONES	0.00	0.00	0.00	0.00	0.00	0.00
8 3	APORTACIONES	0.00	0.00	0.00	0.00	0.00	0.00
8 5	CONVENIOS	0.00	0.00	0.00	0.00	0.00	0.00
9 0	DEUDA PUBLICA	905,606.08	60,000.00	965,606.08	462,408.94	462,408.94	503,197.14
9 1	AMORTIZACION DE LA DEUDA PUBLICA	254,662.63	0.00	254,662.63	254,662.63	254,662.63	0.00
9 2	INTERESES DE LA DEUDA PUBLICA	194,943.45	60,000.00	254,943.45	207,746.31	207,746.31	47,197.14
9 3	COMISIONES DE LA DEUDA PUBLICA	0.00	0.00	0.00	0.00	0.00	0.00
9 4	GASTOS DE LA DEUDA PUBLICA	0.00	0.00	0.00	0.00	0.00	0.00
9 5	COSTO POR CEBERTURAS	0.00	0.00	0.00	0.00	0.00	0.00
9 6	APOYOS FINANCIEROS	0.00	0.00	0.00	0.00	0.00	0.00
9 9	ADEUDOS DE EJERCICIOS FISCALES ANTERIORES (ADEFAS)	456,000.00	0.00	456,000.00	0.00	0.00	456,000.00
TOTAL DEL GASTO:		67,242,114.66	20,217,162.52	87,459,277.18	40,841,420.64	39,817,328.95	46,617,856.54

"BAJO PROTESTA DE DECIR VERDAD DECLARAMOS QUE LOS ESTADOS FINANCIEROS Y SUS NOTAS, SON RAZONABLEMENTE CORRECTOS Y SON RESPONSABILIDAD DEL EMISOR"



MUNICIPIO DE COMALA, COL.
Sistema Integral de Contabilidad Gubernamental
ESTADO ANALITICO DEL EJERCICIO DEL PRESUPUESTO DE EGRESOS

Clasificación Económica (Tipo de Gasto)

DEL 1 DE ENERO AL 31 DE MARZO DE 2023

Análisis por:	Clave Presupuestaria	Clasificación Económica	Descripción	TG	Egresos					
					Aprobado Ene-Mar (1)	Ampliaciones / (Reducciones) Ene-Mar (2)	Modificado Ene-Mar (3=1+2)	Devengado Ene-Mar (4)	Pagado Ene-Mar (5)	Subejercicio Ene-Mar (6=3-4)
	1	GASTO CORRIENTE			47,541,610.29	1,946,531.07	49,488,141.36	21,510,274.84	21,216,511.45	27,977,866.52
	2	GASTO DE CAPITAL			12,112,581.24	18,270,631.45	30,383,212.69	15,169,619.00	15,169,619.00	15,213,593.69
	3	AMORTIZACION DE LA DEUDA Y DISMINUCION DE PASIVOS			254,662.63	0.00	254,662.63	254,662.63	254,662.63	0.00
	4	PENSIONES Y JUBILACIONES			7,333,260.50	0.00	7,333,260.50	3,906,864.17	3,176,535.87	3,426,396.33
	5	PARTICIAPCIONES			0.00	0.00	0.00	0.00	0.00	0.00
TOTAL DEL GASTO:					67,242,114.66	20,217,162.52	87,459,277.18	40,841,420.64	39,817,328.95	46,617,856.54



MUNICIPIO DE COMALA, COL.
Sistema Integral de Contabilidad Gubernamental
ESTADO ANALITICO DEL EJERCICIO DEL PRESUPUESTO DE EGRESOS
 Clasificación Administrativa

DEL 1 DE ENERO AL 31 DE MARZO DE 2023

Clave Presupuestaria UP-UR-UE	Descripción Concepto	Egresos						Subejercicio Ene-Mar (6=3+4)
		Aprobado Ene-Mar (1)	Ampliaciones / (Reducciones) Ene-Mar (2)	Modificado Ene-Mar (3=1+2)	Devengado Ene-Mar (4)	Pagado Ene-Mar (5)		
01 CABILDO		2,361,642.97	-40,000.00	2,321,642.97	1,271,537.88	1,271,537.88	1,050,105.09	
01 01 CABILDO		2,361,642.97	-40,000.00	2,321,642.97	1,271,537.88	1,271,537.88	1,050,105.09	
01 01 01 CABILDO		2,361,642.97	-40,000.00	2,321,642.97	1,271,537.88	1,271,537.88	1,050,105.09	
02 PRESIDENCIA		1,704,683.79	183,093.70	1,887,777.49	928,137.92	924,951.37	959,639.57	
02 01 PRESIDENCIA		1,704,683.79	183,093.70	1,887,777.49	928,137.92	924,951.37	959,639.57	
02 01 01 DESPACHO DEL PRESIDENTE		954,002.93	32,660.00	986,662.93	478,526.09	478,189.03	508,136.84	
02 01 02 COMUNICACION SOCIAL		324,811.54	3,578.70	328,390.24	125,448.24	125,448.24	202,942.00	
02 01 03 EVENTOS ESPECIALES		101,486.94	18,215.00	119,701.94	57,093.59	55,783.81	62,608.35	
02 01 04 ATENCION CIUDADANA		60,714.77	600.00	61,314.77	26,373.68	26,373.68	34,941.09	
02 01 05 DIRECCION DE TURISMO		263,667.61	128,040.00	391,707.61	240,696.32	239,156.61	151,011.29	
03 SECRETARIA		2,941,092.13	84,313.42	3,025,405.55	1,297,650.57	1,297,060.57	1,727,754.98	
03 01 SECRETARIA		2,941,092.13	84,313.42	3,025,405.55	1,297,650.57	1,297,060.57	1,727,754.98	
03 01 01 DESPACHO DEL SECRETARIO		1,105,801.46	-0.08	1,105,801.38	453,302.47	453,302.47	652,498.91	
03 01 02 DIRECCION JURIDICA		289,266.67	0.00	289,266.67	124,356.18	123,766.18	164,910.49	
03 01 03 DIRECCION DE REGISTRO CIVIL		742,600.90	16,068.00	758,668.90	305,662.84	305,662.84	453,006.06	
03 01 04 JUNTA MUNICIPAL DE ZACUALPAN		76,552.34	-9,000.00	67,552.34	38,093.96	38,093.96	29,458.38	
03 01 05 JUNTA MUNICIPAL DE SUCHITLAN		76,552.34	75,505.50	152,057.84	64,632.11	64,632.11	87,425.73	
03 01 06 COMISARIAS		198,824.36	0.00	198,824.36	124,481.28	124,481.28	74,343.08	
03 01 07 TELEMATICA		381,575.08	1,740.00	383,315.08	157,840.89	157,840.89	225,474.19	
03 01 08 JUEZ CIVICO		69,918.98	0.00	69,918.98	29,280.84	29,280.84	40,638.14	
04 TESORERIA		3,518,909.05	851,520.80	4,370,429.85	2,411,559.90	2,406,490.17	1,958,869.95	
04 01 TESORERIA		3,518,909.05	851,520.80	4,370,429.85	2,411,559.90	2,406,490.17	1,958,869.95	
04 01 01 DESPACHO DEL TESORERO		1,564,395.25	818,891.65	2,383,286.90	1,554,419.59	1,553,759.90	828,867.31	
04 01 02 INGRESOS		245,220.11	896.96	246,117.07	111,593.36	111,593.36	134,523.71	
04 01 03 EGRESOS Y CONTROL PRESUPUESTAL		407,333.86	312.66	407,646.52	191,412.29	191,412.29	216,234.23	
04 01 05 CATASTRO		1,301,959.83	31,419.53	1,333,379.36	554,134.66	549,724.62	779,244.70	
05 OFICIALIA MAYOR		6,104,783.66	-355,729.52	5,749,054.14	1,989,773.14	1,928,558.69	3,759,281.00	
05 01 OFICIALIA MAYOR		6,104,783.66	-355,729.52	5,749,054.14	1,989,773.14	1,928,558.69	3,759,281.00	
05 01 01 DESPACHO DEL OFICIAL MAYOR		5,865,829.22	-355,729.52	5,510,099.70	1,884,538.66	1,823,324.21	3,625,561.04	
05 01 03 RECURSOS HUMANOS		238,954.44	0.00	238,954.44	105,234.48	105,234.48	133,719.96	
06 OBRAS PUBLICAS, DESARROLLO URBANO		1,471,673.34	70,986.00	1,542,659.34	730,532.84	717,043.42	812,126.50	
06 01 OBRAS PUBLICAS, DESARROLLO URBANO		1,471,673.34	70,986.00	1,542,659.34	730,532.84	717,043.42	812,126.50	
06 01 01 OBRAS PUBLICAS, DESARROLLO URBANO		1,159,573.75	90,626.00	1,250,199.75	605,659.57	592,170.15	644,540.18	
06 01 02 DEPARTAMENTO DE CONSTRUCCION Y SUPERVISION		107,531.65	0.00	107,531.65	44,172.27	44,172.27	63,359.38	
06 01 03 DEPARTAMENTO DE DESARROLLO URBANO		204,567.94	-19,640.00	184,927.94	80,701.00	80,701.00	104,226.94	

"BAJO PROTESTA DE DECIR VERDAD DECLARAMOS QUE LOS ESTADOS FINANCIEROS Y SUS NOTAS, SON RAZONABLEMENTE CORRECTOS Y SON RECONSIDERABLES DEL EMISOR"



MUNICIPIO DE COMALA, COL.
Sistema Integral de Contabilidad Gubernamental
ESTADO ANALITICO DEL EJERCICIO DEL PRESUPUESTO DE EGRESOS
 Clasificación Administrativa

DEL 1 DE ENERO AL 31 DE MARZO DE 2023

UP-UR-UE	Clave Presupuestaria	Descripción	Concepto	Egresos						Subejercicio Ene-Mar (6=3+4)
				Aprobado Ene-Mar (1)	Ampliaciones / (Reducciones) Ene-Mar (2)	Modificado Ene-Mar (3=1+2)	Devengado Ene-Mar (4)	Pagado Ene-Mar (5)		
07	DIRECCION DE PLANEACION			572,782.23	237.31	573,019.54	249,769.84	249,769.84	323,249.70	
07 01	DIRECCION DE PLANEACION			572,782.23	237.31	573,019.54	249,769.84	249,769.84	323,249.70	
07 01 01	DIRECCION DE PLANEACION			572,782.23	237.31	573,019.54	249,769.84	249,769.84	323,249.70	
08	SERVICIOS PUBLICOS			13,227,640.76	3,621,336.36	16,848,977.12	5,754,892.34	5,667,762.39	11,094,084.78	
08 01	SERVICIOS PUBLICOS			13,227,640.76	3,621,336.36	16,848,977.12	5,754,892.34	5,667,762.39	11,094,084.78	
08 01 01	DESPACHO DEL DIRECTOR DE SERVICIOS PUBLICOS			2,405,255.25	75,142.00	2,480,397.25	513,083.89	507,399.42	1,967,313.36	
08 01 02	RECOLECCION DE BASURA			1,194,668.27	3,257,700.00	4,452,368.27	910,208.85	862,357.31	3,542,159.42	
08 01 03	ALUMBRADO PUBLICO			2,152,206.53	-28,533.26	2,123,673.27	1,457,619.83	1,433,769.08	666,053.44	
08 01 04	RASTRO			535,457.24	-111,184.88	424,272.36	201,546.88	201,546.88	222,725.48	
08 01 05	MAINTENIMIENTO VIA PUBLICA, PARQUES Y JARDINES			6,940,053.47	267,064.15	7,207,117.62	2,630,400.46	2,620,657.27	4,576,717.16	
08 01 06	PANTEON			0.00	161,148.35	161,148.35	42,032.43	42,032.43	119,115.92	
09	DESARROLLO AGROPECUARIO			102,820.72	9,760.00	112,580.72	55,313.23	54,213.73	57,267.49	
09 01	DESARROLLO AGROPECUARIO			102,820.72	9,760.00	112,580.72	55,313.23	54,213.73	57,267.49	
09 01 01	DESPACHO DEL DIRECTOR DE DESARROLLO AGROPECUARIO			102,820.72	9,760.00	112,580.72	55,313.23	54,213.73	57,267.49	
10	EDUCACIÓN, CULTURA Y DEPORTE			4,913,089.57	702,601.28	5,615,690.85	2,466,837.51	2,461,486.91	3,148,853.34	
10 01	EDUCACIÓN, CULTURA Y DEPORTE			4,913,089.57	702,601.28	5,615,690.85	2,466,837.51	2,461,486.91	3,148,853.34	
10 01 01	DESPACHO DEL DIRECTOR DE EDUCACION, CULTURA Y DEPORTE			2,448,442.33	50,489.84	2,498,932.17	1,066,061.91	1,060,711.31	1,432,870.26	
10 01 02	ACCION CULTURAL			270,375.91	0.00	270,375.91	119,151.08	119,151.08	151,224.83	
10 01 04	BIBLIOTECAS			1,480,163.17	0.00	1,480,163.17	608,912.02	608,912.02	871,251.15	
10 01 05	COORDINACION MUNICIPAL DEL DEPORTE			658,143.39	650,754.89	1,308,898.28	648,845.37	648,845.37	660,052.91	
10 01 07	COORDINACION DE ATENCION A LA JUVENTUD			55,964.77	1,356.55	57,321.32	23,867.13	23,867.13	33,454.19	
11	DIRECCION DE SEGURIDAD PUBLICA			6,956,170.78	229,829.30	7,186,000.08	2,857,526.78	2,743,809.76	4,328,473.30	
11 01	DIRECCION DE SEGURIDAD PUBLICA			6,956,170.78	229,829.30	7,186,000.08	2,857,526.78	2,743,809.76	4,328,473.30	
11 01 01	SEGURIDAD PUBLICA			6,886,446.79	229,829.30	7,116,276.09	2,828,992.86	2,715,275.84	4,287,283.23	
11 01 02	COORDINACION DE PREVENION AL DELITO			69,723.99	0.00	69,723.99	28,533.92	28,533.92	41,190.07	
12	CONTRALORIA INTERNA			464,730.73	1,500.00	466,230.73	216,938.18	216,938.18	249,292.55	
12 01	CONTRALORIA INTERNA			464,730.73	1,500.00	466,230.73	216,938.18	216,938.18	249,292.55	
12 01 01	CONTRALOR INTERNO			313,279.69	0.00	313,279.69	151,664.82	151,664.82	161,614.87	
12 01 02	DEPARTAMENTO DE INVESTIGACION INTERNA			72,558.85	0.00	72,558.85	30,386.68	30,386.68	42,172.17	
12 01 03	DEPARTAMENTO DE SUBSTANCIACION INTERNA			78,892.19	1,500.00	80,392.19	34,886.68	34,886.68	45,505.51	
13	DIRECCION DE PROTECCION CIVIL			780,947.11	305,354.25	1,086,301.36	487,754.83	484,838.66	598,546.53	
13 01	DIRECCION DE PROTECCION CIVIL			780,947.11	305,354.25	1,086,301.36	487,754.83	484,838.66	598,546.53	
13 01 01	PROTECCION CIVIL			780,947.11	305,354.25	1,086,301.36	487,754.83	484,838.66	598,546.53	

"BAJO PROTESTA DE DECIR VERDAD DECLARAMOS QUE LOS ESTADOS FINANCIEROS Y SUS NOTAS, SON RAZONABLEMENTE CORRECTOS Y SON RESPONSABILIDAD DEL EMISOR"



MUNICIPIO DE COMALA, COL.
Sistema Integral de Contabilidad Gubernamental
ESTADO ANALITICO DEL EJERCICIO DEL PRESUPUESTO DE EGRESOS
 Clasificación Administrativa

DEL 1 DE ENERO AL 31 DE MARZO DE 2023

Clave Presupuestaria	Descripción	Egresos						Subejercicio Ene-Mar	
		UP-UR-UE	Concepto	Aprobado Ene-Mar (1)	Ampliaciones / (Reducciones) Ene-Mar (2)	Modificado Ene-Mar (3=1+2)	Devengado Ene-Mar (4)		Pagado Ene-Mar (5)
14	JUBILADOS Y PENSIONADOS			7,333,260.50	0.00	7,333,260.50	3,906,864.17	3,176,535.87	3,426,396.33
14 01	JUBILADOS Y PENSIONADOS			7,333,260.50	0.00	7,333,260.50	3,906,864.17	3,176,535.87	3,426,396.33
14 01 01	JUBILADOS Y PENSIONADOS			7,333,260.50	0.00	7,333,260.50	3,906,864.17	3,176,535.87	3,426,396.33
15	ORGANISMOS PUBLICOS DECENTRALIZADOS			1,645,000.00	0.00	1,645,000.00	1,379,909.00	1,379,909.00	265,091.00
15 01	ORGANISMOS PUBLICOS DECENTRALIZADOS			1,645,000.00	0.00	1,645,000.00	1,379,909.00	1,379,909.00	265,091.00
15 01 01	DIF MUNICIPAL			1,320,000.00	0.00	1,320,000.00	1,100,000.00	1,100,000.00	220,000.00
15 01 03	COMISION DE AGUA POTABLE Y ALCANTARILLADO DE COMALA			85,000.00	0.00	85,000.00	69,909.00	69,909.00	15,091.00
15 01 04	INSTITUTO DE LA MUJER			240,000.00	0.00	240,000.00	210,000.00	210,000.00	30,000.00
16	OBRA PUBLICA E INVERSION			12,112,581.24	14,350,991.45	26,463,572.69	14,242,779.00	14,242,779.00	12,220,793.69
16 01	OBRA PUBLICA			12,112,581.24	14,350,991.45	26,463,572.69	14,242,779.00	14,242,779.00	12,220,793.69
16 01 01	OBRA PUBLICA AUTORIZADA			12,112,581.24	0.00	12,112,581.24	0.00	0.00	12,112,581.24
16 01 03	REFRENDOS DE OBRA PUBLICA			0.00	14,350,991.45	14,350,991.45	14,242,779.00	14,242,779.00	108,212.45
17	DEUDA PUBLICA			905,606.08	60,000.00	965,606.08	462,408.94	462,408.94	503,197.14
17 01	DEUDA PUBLICA			905,606.08	60,000.00	965,606.08	462,408.94	462,408.94	503,197.14
17 01 01	DEUDA PUBLICA			905,606.08	60,000.00	965,606.08	462,408.94	462,408.94	503,197.14
18	TRANSFERENCIAS, SUBSIDIOS Y AYUDAS			74,700.00	40,000.00	114,700.00	43,300.00	43,300.00	71,400.00
18 02	TRANSFERENCIAS, SUBSIDIOS Y AYUDAS			74,700.00	40,000.00	114,700.00	43,300.00	43,300.00	71,400.00
18 02 02	COMUNIDAD FRATERNA POR UNA VIDA MEJOR I.A.P.			9,000.00	0.00	9,000.00	6,000.00	6,000.00	3,000.00
18 02 05	SECRETARIA DE SALUD			10,500.00	0.00	10,500.00	3,600.00	3,600.00	6,900.00
18 02 21	CENTRO DE ATENCION MULTIPLE BERTHA MARGARITA GARCIA NAVA TM			0.00	40,000.00	40,000.00	8,500.00	8,500.00	31,500.00
18 02 27	APOYOS SOCIALES			25,200.00	0.00	25,200.00	25,200.00	25,200.00	0.00
18 02 30	AYUDAS DIVERSAS			30,000.00	0.00	30,000.00	0.00	0.00	30,000.00
19	FERIAS, FESTEJOS Y FESTIVALES			50,000.00	101,368.17	151,368.17	87,934.57	87,934.57	63,433.60
19 01	FERIAS, FIESTAS Y EVENTOS EN CABECERA			0.00	101,368.17	101,368.17	87,934.57	87,934.57	13,433.60
19 01 05	FERIA DEL PONCHE, PAN Y CAFE			0.00	101,368.17	101,368.17	87,934.57	87,934.57	13,433.60
19 02	FESTIVALES SOCIALES			50,000.00	0.00	50,000.00	0.00	0.00	50,000.00
19 02 01	FESTIVAL DIA DE REYES			50,000.00	0.00	50,000.00	0.00	0.00	50,000.00
TOTAL DEL GASTO:				67,242,114.66	20,217,162.52	87,459,277.18	40,841,420.64	39,817,328.95	46,617,856.54



MUNICIPIO DE COMALA, COL.
Sistema Integral de Contabilidad Gubernamental
ESTADO ANALITICO DEL EJERCICIO DEL PRESUPUESTO DE EGRESOS
 Clasificación Funcional (Finalidad y Función)

DEL 1 DE ENERO AL 31 DE MARZO DE 2023

Fin-Fun	Clave Presupuestaria	Descripción	Concepto	Egresos						
				Aprobado Ene-Mar (1)	Ampliaciones / (Reducciones) Ene-Mar (2)	Modificado Ene-Mar (3=1+2)	Devengado Ene-Mar (4)	Pagado Ene-Mar (5)	Subejecido Ene-Mar (6=3-4)	
01	GOBIERNO			45,348,584.61	1,573,220.86	46,921,805.47	20,707,615.61	19,744,991.71	26,214,189.86	
01 01	LEGISLACION			2,361,642.97	-40,000.00	2,321,642.97	1,271,537.88	1,271,537.88	1,050,105.09	
01 02	JUSTICIA			0.00	0.00	0.00	0.00	0.00	0.00	
01 03	COORDINACION DE LA POLITICA DE GOBIERNO			25,101,318.61	1,145,351.25	26,246,669.86	12,223,812.42	11,453,208.96	14,022,857.44	
01 04	RELACIONES EXTERIORES			0.00	0.00	0.00	0.00	0.00	0.00	
01 05	ASUNTOS FINANCIEROS Y HACENDARIOS			0.00	0.00	0.00	0.00	0.00	0.00	
01 06	SEGURIDAD NACIONAL			0.00	0.00	0.00	0.00	0.00	0.00	
01 07	ASUNTOS DE ORDEN PUBLICO Y DE SEGURIDAD INTERIOR			7,667,393.90	535,183.55	8,202,577.45	3,316,747.69	3,200,114.50	4,885,829.76	
01 08	OTROS SERVICIOS GENERALES			10,218,229.13	-67,313.94	10,150,915.19	3,895,517.62	3,820,130.37	6,255,397.57	
02	DESARROLLO SOCIAL			8,611,675.12	18,455,901.66	27,067,576.78	19,430,699.77	19,370,771.69	7,636,877.01	
02 01	PROTECCION AMBIENTAL			1,297,488.99	1,416,950.89	2,714,439.88	2,107,812.92	2,058,861.88	606,626.96	
02 02	VIVIENDA Y SERVICIOS A LA COMUNIDAD			621,922.57	15,863,069.78	16,484,992.35	13,032,106.23	13,026,479.79	3,452,886.12	
02 03	SALUD			19,500.00	40,000.00	59,500.00	18,100.00	18,100.00	41,400.00	
02 04	RECREACION, CULTURA Y OTRAS MANIFESTACIONES SOCIALES			4,907,124.80	1,154,280.99	6,061,405.79	2,882,573.02	2,877,222.42	3,178,832.77	
02 05	EDUCACION			0.00	0.00	0.00	0.00	0.00	0.00	
02 06	PROTECCION SOCIAL			1,375,200.00	0.00	1,375,200.00	1,125,200.00	1,125,200.00	250,000.00	
02 07	OTROS ASUNTOS SOCIALES			390,438.76	-18,400.00	372,038.76	264,907.60	264,907.60	107,131.16	
03	DESARROLLO ECONOMICO			12,376,248.85	128,040.00	12,504,288.85	240,696.32	239,156.61	12,263,592.53	
03 01	ASUNTOS ECONOMICOS, COMERCIALES Y LABORALES EN GENERAL			0.00	0.00	0.00	0.00	0.00	0.00	
03 02	AGROPECUARIA, SILVICULTURA, PESCA Y CAZA			0.00	0.00	0.00	0.00	0.00	0.00	
03 03	COMBUSTIBLES Y ENERGIA			0.00	0.00	0.00	0.00	0.00	0.00	
03 04	MINERIA, MANUFACTURAS Y CONSTRUCCION			12,112,581.24	0.00	12,112,581.24	0.00	0.00	12,112,581.24	
03 05	TRANSPORTE			0.00	0.00	0.00	0.00	0.00	0.00	
03 06	COMUNICACIONES			0.00	0.00	0.00	0.00	0.00	0.00	
03 07	TURISMO			263,667.61	128,040.00	391,707.61	240,696.32	239,156.61	151,011.29	
03 08	CIENCIA, TECNOLOGIA E INNOVACION			0.00	0.00	0.00	0.00	0.00	0.00	
03 09	OTRAS INDUSTRIAS Y OTROS ASUNTOS ECONOMICOS			0.00	0.00	0.00	0.00	0.00	0.00	
04	OTRAS NO CLASIFICADAS EN FUNCIONES ANTERIORES			905,606.08	60,000.00	965,606.08	462,408.94	462,408.94	503,197.14	
04 01	TRANSACCIONES DE LA DEUDA PUBLICA / COSTO FINANCIERO DE LA DEUDA			0.00	0.00	0.00	0.00	0.00	0.00	
04 02	TRANSFERENCIAS, PARTICIPACIONES Y APORTACIONES ENTRE DIFERENTES NIVELES Y ORDENES DE GOBIERNO			0.00	0.00	0.00	0.00	0.00	0.00	
04 03	SANEAMIENTO DEL SISTEMA FINANCIERO			0.00	0.00	0.00	0.00	0.00	0.00	
04 04	ADEUDOS DE EJERCICIOS FISCALES ANTERIORES			905,606.08	60,000.00	965,606.08	462,408.94	462,408.94	503,197.14	

"BAJO PROTESTA DE DECIR VERDAD DECLARAMOS QUE LOS ESTADOS FINANCIEROS Y SUS NOTAS, SON RAZONABLEMENTE CORRECTOS Y SON RESPONSABILIDAD DEL EMISOR"



MUNICIPIO DE COMALA, COL.
Sistema Integral de Contabilidad Gubernamental
ESTADO ANALITICO DEL EJERCICIO DEL PRESUPUESTO DE EGRESOS
 Clasificación Funcional (Finalidad y Función)

DEL 1 DE ENERO AL 31 DE MARZO DE 2023

Análisis por: Clasificación Funcional	Egresos							
	Clave Presupuestaria	Descripción	Aprobado Ene-Mar (1)	Ampliaciones / (Reducciones) Ene-Mar (2)	Modificado Ene-Mar (3=1+2)	Devengado Ene-Mar (4)	Pagado Ene-Mar (5)	Subejercicio Ene-Mar (6=3-4)
Fir-Fun	Concepto							

TOTAL DEL GASTO: 67,242,114.66 20,217,162.52 87,459,277.18 40,841,420.64 39,817,328.95 46,617,856.54



MUNICIPIO DE COMALA, COL.
Sistema Integral de Contabilidad Gubernamental
ESTADO ANALITICO DEL EJERCICIO DEL PRESUPUESTO DE EGRESOS
Fuente de Financiamiento

DEL 1 DE ENERO AL 31 DE MARZO DE 2023

Clave Presupuestaria FF-OF-RF	Descripción Concepto	Egresos						
		Aprobado Ene-Mar (1)	Ampliaciones / (Reducciones) Ene-Mar (2)	Modificado Ene-Mar (3=1+2)	Devengado Ene-Mar (4)	Pagado Ene-Mar (5)	Subejercicio Ene-Mar (6=3-4)	
01 NO ETIQUETADO		47,373,573.39	4,722,906.37	52,096,479.76	22,385,941.48	21,478,482.98	29,710,538.28	
01 01 RECURSOS FISCALES		47,373,573.39	2,257,219.18	49,630,792.57	22,385,941.48	21,478,482.98	27,244,851.09	
01 01 01 RECURSOS PROPIOS		47,373,573.39	2,257,219.18	49,630,792.57	22,385,941.48	21,478,482.98	27,244,851.09	
01 04 INGRESOS PROPIOS		0.00	2,465,687.19	2,465,687.19	0.00	0.00	2,465,687.19	
01 04 01 INGRESOS EXCEDENTES		0.00	2,465,687.19	2,465,687.19	0.00	0.00	2,465,687.19	
02 ETIQUETADO		19,868,541.27	15,494,256.15	35,362,797.42	18,455,479.16	18,338,845.97	16,907,318.26	
02 05 RECURSOS FEDERALES		19,868,541.27	15,494,256.15	35,362,797.42	18,455,479.16	18,338,845.97	16,907,318.26	
02 05 01 FONDO DE INFRAESTRUCTURA SOCIAL MUNICIPAL		12,112,581.24	0.00	12,112,581.24	0.00	0.00	12,112,581.24	
02 05 02 FONDO DE FORTALECIMIENTOS SOCIAL MUNICIPAL		7,755,960.03	263,363.64	8,019,323.67	3,353,843.78	3,237,210.59	4,665,479.89	
02 05 05 PROAGUA 2022		0.00	1,334,433.27	1,334,433.27	1,291,190.33	1,291,190.33	43,242.94	
02 05 06 REFRENDO FAIS 2022		0.00	13,016,558.18	13,016,558.18	12,951,588.67	12,951,588.67	64,969.51	
02 05 15 REFRENDO FORTAMUN 2022		0.00	879,901.06	879,901.06	858,856.38	858,856.38	21,044.68	

TOTAL DEL GASTO: 67,242,114.66 20,217,162.52 87,459,277.18 40,841,420.64 39,817,328.95 46,617,856.54

"BAJO PROTESTA DE DECIR VERDAD DECLARAMOS QUE LOS ESTADOS FINANCIEROS Y SUS NOTAS, SON RAZONABLEMENTE CORRECTOS Y SON RESPONSABILIDAD DEL EMISOR"



MUNICIPIO DE COMALA, COL.
Sistema Integral de Contabilidad Gubernamental
ESTADO ANALITICO DEL EJERCICIO DEL PRESUPUESTO DE EGRESOS

Ubicación Geográfica

DEL 1 DE ENERO AL 31 DE MARZO DE 2023

Análisis por: Ubicación Geográfica	Egresos									
	Clave Presupuestaria	Descripción	Ent-Mun-Loc-Col	Concepto	Aprobado Ene-Mar (1)	Ampliaciones / (Reducciones) Ene-Mar (2)	Modificado Ene-Mar (3=1+2)	Devengado Ene-Mar (4)	Pagado Ene-Mar (5)	Subejercicio Ene-Mar (6=3-4)
06	COLIMA									
06 003	COMALA				67,242,114.66	20,217,162.52	87,459,277.18	40,841,420.64	39,817,328.95	46,617,856.54
06 003 1	COMALA				67,242,114.66	5,866,171.07	73,108,285.73	26,598,641.64	25,574,549.95	46,509,644.09
06 003 1	COMALA				0.00	444,195.46	444,195.46	444,195.46	444,195.46	0.00
06 003 1	COMALA				0.00	78,695.45	78,695.45	78,695.45	78,695.45	0.00
06 003 1	COMALA				0.00	430,720.96	430,720.96	430,720.92	430,720.92	0.04
06 003 1	COMALA				0.00	337,699.38	337,699.38	337,697.80	337,697.80	1.58
06 003 1	COMALA				0.00	351,668.09	351,668.09	351,668.07	351,668.07	0.02
06 003 1	COMALA				0.00	3,678,235.73	3,678,235.73	3,678,235.71	3,678,235.71	0.02
06 003 7	COMALA				0.00	2,294,584.71	2,294,584.71	2,294,481.30	2,294,481.30	103.41
06 003 11	COMALA				0.00	383,015.51	383,015.51	383,015.51	383,015.51	0.00
06 003 23	COMALA				0.00	962,225.02	962,225.02	854,117.71	854,117.71	108,107.31
06 003 31	COMALA				0.00	2,452,439.11	2,452,439.11	2,452,439.10	2,452,439.10	0.01
06 003 35	COMALA				0.00	2,382,997.93	2,382,997.93	2,382,997.93	2,382,997.93	0.00
06 003 37	COMALA				0.00	546,032.34	546,032.34	546,032.33	546,032.33	0.01
06 003 57	COMALA				0.00	8,481.76	8,481.76	8,481.71	8,481.71	0.05
06 003 58	COMALA				0.00	8,481.76	8,481.76	8,481.71	8,481.71	0.05
TOTAL DEL GASTO:					67,242,114.66	20,217,162.52	87,459,277.18	40,841,420.64	39,817,328.95	46,617,856.54

"BAJO PROTESTA DE DECIR VERDAD DECLARAMOS QUE LOS ESTADOS FINANCIEROS Y SUS NOTAS, SON RAZONABLEMENTE CORRECTOS Y SON RESPONSABILIDAD DEL EMISOR"



- **Información de Deuda**





MUNICIPIO DE COMALA, COL.
Sistema Integral de Contabilidad Gubernamental
ENDEUDAMIENTO NETO
DEL 1 DE ENERO AL 31 DE MARZO DE 2023
(Cifras en Pesos)

Identificación de Crédito o Instrumento	Contratación/Colocación A	Amortización B	Endeudamiento Neto C = A - B
Créditos Bancarios			
CREDITO BANOBRAS 13903	0.00	0.00	0.00
BANOBRAS 7176	0.00	202,318.58	-202,318.58
BANOBRAS 7206	0.00	52,344.05	-52,344.05
BANOBRAS FISM 12580	0.00	0.00	0.00
Total Créditos Bancarios	0.00	254,662.63	-254,662.63
Otros Instrumentos de Deuda			
Total Otros Instrumentos de Deuda	0.00	0.00	0.00
TOTAL	0.00	254,662.63	-254,662.63



MUNICIPIO DE COMALA, COL.
Sistema Integral de Contabilidad Gubernamental
INTERESES DE LA DEUDA
DEL 1 DE ENERO AL 31 DE MARZO DE 2023
(Cifras en Pesos)

Identificación de Crédito o Instrumento	Devengado	Pagado
Créditos Bancarios		
CREDITO BANOBRAS 13903	0.00	0.00
BANOBRAS 7176	167,066.09	167,066.09
BANOBRAS 7206	40,680.22	40,680.22
BANOBRAS FISM 12580	0.00	0.00
Total de Intereses de Créditos Bancarios	207,746.31	207,746.31
Otros Instrumentos de Deuda		
Total de Intereses de Otros Instrumentos de Deuda	0.00	0.00
TOTAL	207,746.31	207,746.31



- **Información Programática**





MUNICIPIO DE COMALA, COL.
Sistema Integral de Contabilidad Gubernamental
GASTO POR CATEGORIA PROGRAMATICA
DEL 1 DE ENERO AL 31 DE MARZO DE 2023

Clave Presupuestaria	Descripción	Egresos					Subejercicio Ene-Mar (6=3-4)	
		GGasto-TProg-Mod	Concepto	Aprobado Ene-Mar (1)	Ampliaciones / (Reducciones) Ene-Mar (2)	Modificado Ene-Mar (3=1+2)		Devengado Ene-Mar (4)
1 PROGRAMAS								
1 1 SUBSIDIOS: SECTOR SOCIAL Y PRIVADO O ENTIDADES FEDERATIVAS Y MUNICIPIOS								
1 1 S	SUJETOS A REGLAS DE OPERACIÓN	0.00	0.00	0.00	0.00	0.00	0.00	0.00
1 1 U	OTROS SUBSIDIOS	0.00	0.00	0.00	0.00	0.00	0.00	0.00
1 2 DESEMPEÑO DE LAS FUNCIONES								
1 2 E	PRESTACION DE SERVICIOS PUBLICOS	59,003,248.08	20,157,162.52	79,160,410.60	36,472,147.53	36,178,384.14	42,688,263.07	42,688,263.07
1 2 B	PROVISION DE BIENES PUBLICOS	59,003,248.08	20,157,162.52	79,160,410.60	36,472,147.53	36,178,384.14	42,688,263.07	42,688,263.07
1 2 P	PLANEACIÓN, SEGUIMIENTO Y EVALUACIÓN DE POLÍTICAS PÚBLICAS	0.00	0.00	0.00	0.00	0.00	0.00	0.00
1 2 F	PROMOCIÓN Y FOMENTO	0.00	0.00	0.00	0.00	0.00	0.00	0.00
1 2 G	REGULACIÓN Y SUPERVISIÓN	0.00	0.00	0.00	0.00	0.00	0.00	0.00
1 2 A	FUNCIONES DE LAS FUERZAS ARMADAS (ÚNICAMENTE GOBIERNO FEDERAL)	0.00	0.00	0.00	0.00	0.00	0.00	0.00
1 2 R	ESPECÍFICOS	0.00	0.00	0.00	0.00	0.00	0.00	0.00
1 2 K	PROYECTOS DE INVERSIÓN	0.00	0.00	0.00	0.00	0.00	0.00	0.00
1 3 ADMINISTRATIVOS Y DE APOYO								
1 3 M	APOYO AL PROCESO PRESUPUESTARIO Y PARA MEJORAR LA EFICIENCIA INSTITUCIONAL	0.00	0.00	0.00	0.00	0.00	0.00	0.00
1 3 O	APOYO A LA FUNCIÓN PÚBLICA Y AL MEJORAMIENTO DE LA GESTIÓN	0.00	0.00	0.00	0.00	0.00	0.00	0.00
1 3 W	OPERACIONES AJENAS	0.00	0.00	0.00	0.00	0.00	0.00	0.00
1 4 COMPROMISOS								
1 4 L	OBLIGACIONES DE CUMPLIMIENTO DE RESOLUCIÓN JURISDICCIONAL	0.00	0.00	0.00	0.00	0.00	0.00	0.00
1 4 N	DESASTRES NATURALES	0.00	0.00	0.00	0.00	0.00	0.00	0.00
1 5 OBLIGACIONES								
1 5 J	PENSIONES Y JUBILACIONES	7,333,260.50	0.00	7,333,260.50	3,906,864.17	3,176,535.87	3,426,396.33	3,426,396.33
1 5 T	APORTACIONES A LA SEGURIDAD SOCIAL	7,333,260.50	0.00	7,333,260.50	3,906,864.17	3,176,535.87	3,426,396.33	3,426,396.33
1 5 Y	APORTACIONES A FONDOS DE ESTABILIZACIÓN	0.00	0.00	0.00	0.00	0.00	0.00	0.00
1 5 Z	APORTACIONES A FONDOS DE INVERSIÓN Y REESTRUCTURA DE PENSIONES	0.00	0.00	0.00	0.00	0.00	0.00	0.00
1 6 PROGRAMAS DE GASTO FEDERALIZADO (GOBIERNO FEDERAL)								
1 6 I	GASTO FEDERALIZADO	0.00	0.00	0.00	0.00	0.00	0.00	0.00
2 GASTO NO PROGRAMABLE								
2 1	GASTO NO PROGRAMABLE	905,606.08	60,000.00	965,606.08	462,408.94	462,408.94	503,197.14	503,197.14
2 1 C	PARTICIPACIONES A ENTIDADES FEDERATIVAS Y MUNICIPIOS	905,606.08	60,000.00	965,606.08	462,408.94	462,408.94	503,197.14	503,197.14
2 1 D	COSTO FINANCIERO, DEUDA O APOYOS A DEUDORES Y	0.00	0.00	0.00	0.00	0.00	0.00	0.00
2 1 D	COSTO FINANCIERO, DEUDA O APOYOS A DEUDORES Y	0.00	0.00	0.00	0.00	0.00	0.00	0.00

"BAJO PROTESTA DE DECIR VERDAD DECLARAMOS QUE LOS ESTADOS FINANCIEROS Y SUS NOTAS, SON RAZONABLEMENTE CORRECTOS Y SON RESPONSABILIDAD DEL EMISOR"



MUNICIPIO DE COMALA, COL.
Sistema Integral de Contabilidad Gubernamental
GASTO POR CATEGORIA PROGRAMATICA
DEL 1 DE ENERO AL 31 DE MARZO DE 2023

Análisis por: Modalidad de Programa Clave Presupuestaria Descripción GGasto-TProg-Mod Concepto	Egresos					
	Aprobado Ene-Mar (1)	Ampliaciones / (Reducciones) Ene-Mar (2)	Modificado Ene-Mar (3=1+2)	Devengado Ene-Mar (4)	Pagado Ene-Mar (5)	Subejercicio Ene-Mar (6=3-4)
AHORRADORES DE LA BANCA						
2 1 H ADEUDOS DE EJERCICIOS FISCALES ANTERIORES	905,606.08	60,000.00	965,606.08	462,408.94	462,408.94	503,197.14
TOTAL DEL GASTO:	67,242,114.66	20,217,162.52	87,459,277.18	40,841,420.64	39,817,328.95	46,617,856.54



- **Indicadores de Postura Fiscal**






MUNICIPIO DE COMALA, COL.
Sistema Integral de Contabilidad Gubernamental
INDICADORES DE POSTURA FISCAL
DEL 1 DE ENERO AL 31 DE MARZO DE 2023
(Cifras en Pesos)

Concepto	Estimado/Aprobado	Devengado	Recaudado/Pagado
I. Ingresos Presupuestarios			
1. Ingresos del Gobierno de la Entidad Federativa	49,825,921.93	53,700,101.46	53,700,101.46
2. Ingresos del Sector Paraestatal			
II. Egresos Presupuestarios			
3. Egresos del Gobierno de la Entidad Federativa	67,242,114.66	40,841,420.64	39,817,328.95
4. Egresos del Sector Paraestatal			
III. Balance Presupuestario(Superávit o Déficit)(III = I - II)	-17,416,192.73	12,858,680.82	13,882,772.51
Concepto	Estimado/Aprobado	Devengado	Recaudado/Pagado
III. Balance Presupuestario(Superávit o Déficit)	-17,416,192.73	12,858,680.82	13,882,772.51
IV. Intereses, Comisiones y Gastos de la Deuda	194,943.45	207,746.31	207,746.31
V. Balance Primario(Superávit o Déficit)(V = III + IV)	-17,611,136.18	12,650,934.51	13,675,026.20
Concepto	Estimado/Aprobado	Devengado	Recaudado/Pagado
A. Financiamiento	0.00	0.00	0.00
B. Amortización de la Deuda	254,662.63	254,662.63	254,662.63
C. Financiamiento Neto	-254,662.63	-254,662.63	-254,662.63

BAJO PROTESTA DE DECIR VERDAD DECLARAMOS QUE LOS ESTADOS FINANCIEROS Y SUS NOTAS, SON RAZONABLEMENTE CORRECTOS Y SON RESPONSABILIDAD DEL EMISOR



- **Anexos**





MUNICIPIO DE COMALA, COL.
Sistema Integral de Contabilidad Gubernamental
BALANZA DE COMPROBACION
DEL 1 DE ENERO AL 31 DE MARZO DE 2023

Descripción	Saldo Anterior		Movimientos		Saldo Actual	
	Debe	Haber	Debe	Haber	Debe	Haber
ACTIVO						
ACTIVO CIRCULANTE						
EFFECTIVO Y EQUIVALENTES						
EFFECTIVO	27,805,623.32	0.00	94,445,092.36	86,813,901.32	35,436,814.36	0.00
BANCOS/TESORERIA	22,873,433.36	0.00	94,390,041.20	86,781,707.97	30,481,766.59	0.00
INVERSIONES TEMPORALES (HASTA 3 MESES)	4,000.00	0.00	0.00	0.00	4,000.00	0.00
DEPOSITOS DE FONDOS DE TERCEROS EN GARANTIA Y/O ADMINISTRACIÓN	22,860,089.47	0.00	94,329,288.51	86,720,955.28	30,468,422.70	0.00
DERECHOS A RECIBIR EFFECTIVO O EQUIVALENTES	7,412.49	0.00	60,752.69	60,752.69	7,412.49	0.00
CUENTAS POR COBRAR A CORTO PLAZO	1,931.40	0.00	0.00	0.00	1,931.40	0.00
DEUDORES DIVERSOS POR COBRAR A CORTO PLAZO	4,922,177.47	0.00	54,355.16	31,497.35	4,945,035.28	0.00
DEUDORES POR ANTICIPOS DE TESORERIA A CORTO PLAZO	55,171.50	0.00	0.00	0.00	55,171.50	0.00
PRESTAMOS OTORGADOS A CORTO PLAZO	586,316.13	0.00	41,470.82	26,613.01	601,173.94	0.00
OTROS DERECHOS A RECIBIR EFFECTIVO O EQUIVALENTES A CORTO PLAZO	19,741.41	0.00	12,884.34	4,884.34	27,741.41	0.00
DERECHOS A RECIBIR BIENES O SERVICIOS	4,195,948.43	0.00	0.00	0.00	4,195,948.43	0.00
ANTICIPO A PROVEEDORES POR ADQUISICIÓN DE BIENES Y PRESTACIÓN DE SERVICIOS A CORTO PLAZO	65,000.00	0.00	0.00	0.00	65,000.00	0.00
ACTIVO NO CIRCULANTE	10,012.49	0.00	696.00	696.00	10,012.49	0.00
BIENES INMUEBLES, INFRAESTRUCTURA Y CONSTRUCCIONES EN PROCESO						
EDIFICIOS NO HABITACIONALES	79,091,829.64	0.00	16,144,924.93	918,866.33	94,317,888.24	0.00
INFRAESTRUCTURA	62,872,974.11	0.00	15,158,155.33	915,376.33	77,115,753.11	0.00
CONSTRUCCIONES EN PROCESO EN BIENES DE DOMINIO PÚBLICO	23,515,887.87	0.00	0.00	0.00	23,515,887.87	0.00
OTROS BIENES INMUEBLES	38,248,869.36	0.00	0.00	0.00	38,248,869.36	0.00
BIENES MUEBLES	0.00	0.00	15,158,155.33	915,376.33	14,242,779.00	0.00
	1,108,216.88	0.00	0.00	0.00	1,108,216.88	0.00
	13,750,347.76	0.00	186,369.60	3,490.00	13,933,227.36	0.00



MUNICIPIO DE COMALA, COL.
Sistema Integral de Contabilidad Gubernamental
BALANZA DE COMPROBACION
DEL 1 DE ENERO AL 31 DE MARZO DE 2023

Descripción	Saldo Anterior		Movimientos		Saldo Actual	
	Debe	Haber	Debe	Haber	Debe	Haber
MOBILIARIO Y EQUIPO DE ADMINISTRACION	1,845,524.19	0.00	59,929.60	3,490.00	1,901,963.79	0.00
MOBILIARIO Y EQUIPO EDUCACIONAL Y RECREATIVO	107,230.82	0.00	0.00	0.00	107,230.82	0.00
EQUIPO E INSTRUMENTAL MÉDICO Y DE LABORATORIO	26,789.18	0.00	0.00	0.00	26,789.18	0.00
VEHÍCULOS Y EQUIPO DE TRANSPORTE	7,925,076.89	0.00	0.00	0.00	7,925,076.89	0.00
EQUIPO DE DEFENSA Y SEGURIDAD	124,812.79	0.00	0.00	0.00	124,812.79	0.00
MAQUINARIA, OTROS EQUIPOS Y HERRAMIENTAS	3,628,149.89	0.00	0.00	0.00	3,628,149.89	0.00
COLECCIONES, OBRAS DE ARTE Y OBJETOS VALIOSOS	91,804.00	0.00	126,440.00	0.00	218,244.00	0.00
ACTIVOS BIOLÓGICOS	960.00	0.00	0.00	0.00	960.00	0.00
ACTIVOS INTANGIBLES	567,820.00	0.00	800,400.00	0.00	1,368,220.00	0.00
SOFTWARE	567,820.00	0.00	800,400.00	0.00	1,368,220.00	0.00
ACTIVOS DIFERIDOS	1,900,687.77	0.00	0.00	0.00	1,900,687.77	0.00
ESTUDIOS, FORMULACIÓN Y EVALUACIÓN DE PROYECTOS	1,900,687.77	0.00	0.00	0.00	1,900,687.77	0.00
PASIVO						
PASIVO CIRCULANTE						
CUENTAS POR PAGAR A CORTO PLAZO	0.00	27,536,207.79	53,962,832.12	49,567,069.83	0.00	23,140,445.50
SERVICIOS PERSONALES POR PAGAR A CORTO PLAZO	0.00	2,651,188.23	14,894,202.63	14,460,429.23	0.00	2,217,414.83
PROVEEDORES POR PAGAR A CORTO PLAZO	0.00	6,880,212.75	5,986,693.14	5,951,678.49	0.00	6,845,198.10
CONTRATISTAS POR OBRAS PÚBLICAS POR PAGAR A CORTO PLAZO	0.00	838,989.99	15,276,555.05	15,040,305.11	0.00	602,740.05
TRANSFERENCIAS OTORGADAS POR PAGAR A CORTO PLAZO	0.00	252,291.15	1,401,879.70	1,401,879.70	0.00	252,291.15
RETENCIONES Y CONTRIBUCIONES POR PAGAR A CORTO PLAZO	0.00	9,598,126.25	15,463,038.21	11,653,716.60	0.00	5,788,804.64
DEVOLUCIONES DE LA LEY DE INGRESO POR PAGAR A CORTO PLAZO	0.00	6,669.88	0.00	0.00	0.00	6,669.88
OTRAS CUENTAS POR PAGAR A CORTO PLAZO	0.00	1,282.00	0.00	0.00	0.00	1,282.00
DOCUMENTOS POR PAGAR A CORTO	0.00	1,677,445.51	0.00	0.00	0.00	1,677,445.51



MUNICIPIO DE COMALA, COL.
Sistema Integral de Contabilidad Gubernamental
BALANZA DE COMPROBACION
DEL 1 DE ENERO AL 31 DE MARZO DE 2023

Descripción	Saldo Anterior		Movimientos		Saldo Actual	
	Debe	Haber	Debe	Haber	Debe	Haber
PLAZO						
OTROS DOCUMENTOS POR PAGAR A CORTO PLAZO	0.00	1,677,445.51	0.00	0.00	0.00	1,677,445.51
PORCIÓN A CORTO PLAZO DE LA DEUDA PÚBLICA A LARGO PLAZO	0.00	1,336,984.52	254,662.63	1,053,666.22	0.00	2,135,988.11
PORCIÓN A CORTO PLAZO DE LA DEUDA PÚBLICA INTERNA	0.00	1,336,984.52	254,662.63	1,053,666.22	0.00	2,135,988.11
FONDOS Y BIENES DE TERCEROS EN GARANTÍA Y/O ADMINISTRACIÓN A CORTO PLAZO	0.00	305,144.63	0.00	5,394.48	0.00	310,539.11
FONDOS EN GARANTÍA A CORTO PLAZO	0.00	305,144.63	0.00	5,394.48	0.00	310,539.11
PROVISIONES A CORTO PLAZO	0.00	3,946,814.74	685,800.76	0.00	0.00	3,261,013.98
OTRAS PROVISIONES A CORTO PLAZO	0.00	3,946,814.74	685,800.76	0.00	0.00	3,261,013.98
OTROS PASIVOS A CORTO PLAZO	0.00	41,058.14	0.00	0.00	0.00	41,058.14
OTROS PASIVOS CIRCULANTES	0.00	41,058.14	0.00	0.00	0.00	41,058.14
PASIVO NO CIRCULANTE	0.00	6,981,012.19	1,053,666.22	0.00	0.00	5,927,345.97
DEUDA PÚBLICA A LARGO PLAZO	0.00	6,981,012.19	1,053,666.22	0.00	0.00	5,927,345.97
PRÉSTAMOS DE LA DEUDA INTERNA POR PAGAR A LARGO PLAZO	0.00	6,981,012.19	1,053,666.22	0.00	0.00	5,927,345.97
HACIENDA PÚBLICA/ PATRIMONIO						
HACIENDA PÚBLICA/ PATRIMONIO CONTRIBUIDO	0.00	8,376,418.81	0.00	0.00	0.00	8,376,418.81
APORTACIONES	0.00	8,376,418.81	0.00	0.00	0.00	8,376,418.81
PATRIMONIO DE EJERCICIO ANTERIORES	0.00	8,376,418.81	0.00	0.00	0.00	8,376,418.81
HACIENDA PÚBLICA/ PATRIMONIO GENERADO	0.00	64,003,814.17	44,163.90	11,440.00	0.00	63,971,090.27
RESULTADOS DE EJERCICIOS ANTERIORES	0.00	119,397,365.17	0.00	0.00	0.00	119,397,365.17
AHORRO /DESAHORRO DEL AÑO 1995	581,159.39	0.00	0.00	0.00	581,159.39	0.00
AHORRO /DESAHORRO DEL AÑO 1996	297,977.98	0.00	0.00	0.00	297,977.98	0.00
AHORRO /DESAHORRO DEL AÑO 1997	0.00	934,484.47	0.00	0.00	0.00	934,484.47
AHORRO /DESAHORRO DEL AÑO 1998	0.00	1,334,601.14	0.00	0.00	0.00	1,334,601.14
AHORRO /DESAHORRO DEL AÑO 1999	336,159.98	0.00	0.00	0.00	336,159.98	0.00
AHORRO /DESAHORRO DEL AÑO 2000	2,031,798.60	0.00	0.00	0.00	2,031,798.60	0.00
AHORRO /DESAHORRO DEL AÑO 2001	3,464,023.87	0.00	0.00	0.00	3,464,023.87	0.00



MUNICIPIO DE COMALA, COL.
Sistema Integral de Contabilidad Gubernamental
BALANZA DE COMPROBACION
DEL 1 DE ENERO AL 31 DE MARZO DE 2023

Descripción	Saldo Anterior		Movimientos		Saldo Actual	
	Debe	Haber	Debe	Haber	Debe	Haber
AHORRO / DESAHORRO DEL AÑO 2002	4,870,676.16	0.00	0.00	0.00	4,870,676.16	0.00
AHORRO / DESAHORRO DEL AÑO 2003	0.00	375,038.81	0.00	0.00	0.00	375,038.81
AHORRO / DESAHORRO DEL AÑO 2004	1,293,142.18	0.00	0.00	0.00	1,293,142.18	0.00
AHORRO / DESAHORRO DEL AÑO 2005	16,490,603.33	0.00	0.00	0.00	16,490,603.33	0.00
AHORRO / DESAHORRO DEL AÑO 2006	0.00	19,728,330.16	0.00	0.00	0.00	19,728,330.16
AHORRO / DESAHORRO DEL AÑO 2007	7,356,526.66	0.00	0.00	0.00	7,356,526.66	0.00
AHORRO / DESAHORRO DEL AÑO 2008	0.00	3,769,033.09	0.00	0.00	0.00	3,769,033.09
AHORRO / DESAHORRO DEL AÑO 2009	4,340,300.59	0.00	0.00	0.00	4,340,300.59	0.00
AHORRO / DESAHORRO DEL AÑO 2010	0.00	3,393,941.80	0.00	0.00	0.00	3,393,941.80
AHORRO / DESAHORRO DEL AÑO 2011	2,271,595.36	0.00	0.00	0.00	2,271,595.36	0.00
AHORRO / DESAHORRO DEL AÑO 2012	0.00	7,261,619.12	0.00	0.00	0.00	7,261,619.12
AHORRO / DESAHORRO DEL AÑO 2013	0.00	3,278,325.56	0.00	0.00	0.00	3,278,325.56
AHORRO / DESAHORRO DEL AÑO 2014	0.00	30,911,774.45	0.00	0.00	0.00	30,911,774.45
AHORRO / DESAHORRO DEL AÑO 2015	0.00	21,025,206.03	0.00	0.00	0.00	21,025,206.03
AHORRO / DESAHORRO DEL AÑO 2016	5,521,598.74	0.00	0.00	0.00	5,521,598.74	0.00
AHORRO / DESAHORRO DEL AÑO 2017	7,607,602.65	0.00	0.00	0.00	7,607,602.65	0.00
AHORRO / DESAHORRO DEL AÑO 2018	0.00	10,742,773.21	0.00	0.00	0.00	10,742,773.21
AHORRO / DESAHORRO DEL AÑO 2019	0.00	9,591,479.51	0.00	0.00	0.00	9,591,479.51
AHORRO / DESAHORRO DEL AÑO 2020	434,518.54	0.00	0.00	0.00	434,518.54	0.00
AHORRO / DESAHORRO DEL AÑO 2021	0.00	22,239,525.03	0.00	0.00	0.00	22,239,525.03
AHORRO / DESAHORRO DEL AÑO 2022	0.00	41,708,916.82	0.00	0.00	0.00	41,708,916.82
RECTIFICACIONES DE RESULTADOS DE EJERCICIOS ANTERIORES	55,393,551.00	0.00	44,163.90	11,440.00	55,426,274.90	0.00
CAMBIOS POR ERRORES CONTABLES	55,393,551.00	0.00	44,163.90	11,440.00	55,426,274.90	0.00
INGRESOS Y OTROS BENEFICIOS						
INGRESOS DE GESTIÓN						
IMPUESTOS	0.00	0.00	2,041.68	12,017,336.49	0.00	12,015,294.81
IMPUESTOS SOBRE EL PATRIMONIO	0.00	0.00	2,041.68	8,527,478.63	0.00	8,525,436.95
IMPUESTOS SOBRE LA PRODUCCIÓN, EL CONSUMO Y LAS TRANSACCIONES	0.00	0.00	1,913.04	7,243,912.00	0.00	7,241,998.96
ACCESORIOS DE IMPUESTOS	0.00	0.00	0.00	1,147,330.18	0.00	1,147,330.18
CONTRIBUCIONES DE MEJORAS						
CONTRIBUCIONES DE MEJORAS POR OBRAS PÚBLICAS	0.00	0.00	128.64	136,236.45	0.00	136,107.81
DERECHOS	0.00	0.00	0.00	261.46	0.00	261.46
DERECHOS POR EL USO, GOCE, APROVECHAMIENTO O EXPLOTACIÓN	0.00	0.00	0.00	261.46	0.00	261.46
	0.00	0.00	0.00	3,020,690.64	0.00	3,020,690.64
	0.00	0.00	0.00	415,600.63	0.00	415,600.63



MUNICIPIO DE COMALA, COL.
Sistema Integral de Contabilidad Gubernamental
BALANZA DE COMPROBACION
DEL 1 DE ENERO AL 31 DE MARZO DE 2023

Descripción	Saldo Anterior		Movimientos		Saldo Actual	
	Debe	Haber	Debe	Haber	Debe	Haber
DE BIENES DE DOMINIO PÚBLICO	0.00	0.00	0.00	1,093,412.11	0.00	1,093,412.11
DERECHOS POR PRESTACIÓN DE SERVICIOS	0.00	0.00	0.00	25,728.58	0.00	25,728.58
ACCESORIOS DE DERECHOS	0.00	0.00	0.00	1,485,949.32	0.00	1,485,949.32
OTROS DERECHOS	0.00	0.00	0.00	368,918.37	0.00	368,918.37
PRODUCTOS	0.00	0.00	0.00	121,227.34	0.00	121,227.34
OTROS PRODUCTOS QUE GENERAN INGRESOS CORRIENTES	0.00	0.00	0.00	247,691.03	0.00	247,691.03
APROVECHAMIENTOS	0.00	0.00	0.00	99,987.39	0.00	99,987.39
MULTAS	0.00	0.00	0.00	73,948.42	0.00	73,948.42
REINTEGROS	0.00	0.00	0.00	22,769.06	0.00	22,769.06
OTROS APROVECHAMIENTOS	0.00	0.00	0.00	3,269.91	0.00	3,269.91
PARTICIPACIONES, APORTACIONES, CONVENIOS, INCENTIVOS DERIVADOS DE LA COLABORACIÓN FISCAL, FONDOS DISTINTOS DE APORTACIONES, TRANSFERENCIAS, ASIGNACIONES, SUBSIDIOS Y SUBVENCIONES, Y PENSIONES Y JUBILACIONES	0.00	0.00	87,611.87	41,772,418.52	0.00	41,684,806.65
PARTICIPACIONES, APORTACIONES, CONVENIOS, INCENTIVOS DERIVADOS DE LA COLABORACIÓN FISCAL Y FONDOS DISTINTOS DE APORTACIONES	0.00	0.00	87,611.87	41,772,418.52	0.00	41,684,806.65
PARTICIPACIONES	0.00	0.00	87,611.87	20,831,468.91	0.00	20,743,857.04
APORTACIONES	0.00	0.00	0.00	19,488,609.00	0.00	19,488,609.00
CONVENIOS	0.00	0.00	0.00	1,452,340.61	0.00	1,452,340.61
GASTOS Y OTRAS PÉRDIDAS						
GASTOS DE FUNCIONAMIENTO	0.00	0.00	20,091,150.69	309,643.96	19,781,506.73	0.00
SERVICIOS PERSONALES	0.00	0.00	14,839,203.07	3,097.73	14,836,105.34	0.00
REMUNERACIONES AL PERSONAL DE CARÁCTER PERMANENTE	0.00	0.00	8,040,178.00	3,097.73	8,037,080.27	0.00
REMUNERACIONES AL PERSONAL DE CARÁCTER TRANSITORIO	0.00	0.00	837,372.04	0.00	837,372.04	0.00
REMUNERACIONES ADICIONALES Y ESPECIALES	0.00	0.00	2,554,553.08	0.00	2,554,553.08	0.00
SEGURIDAD SOCIAL	0.00	0.00	768,926.46	0.00	768,926.46	0.00




MUNICIPIO DE COMALA, COL.
 Sistema Integral de Contabilidad Gubernamental
BALANZA DE COMPROBACION
DEL 1 DE ENERO AL 31 DE MARZO DE 2023

Descripción	Saldo Anterior		Movimientos		Saldo Actual	
	Debe	Haber	Debe	Haber	Debe	Haber
OTRAS PRESTACIONES SOCIALES Y ECONOMICAS	0.00	0.00	2,562,925.73	0.00	2,562,925.73	0.00
PAGO DE ESTIMULOS A SERVIDORES PUBLICOS	0.00	0.00	75,247.76	0.00	75,247.76	0.00
MATERIALES Y SUMINISTROS	0.00	0.00	2,234,198.38	160,550.48	2,073,647.90	0.00
MATERIALES DE ADMINISTRACION, EMISION DE DOCUMENTOS Y ARTICULOS OFICIALES	0.00	0.00	156,284.03	15,300.03	140,984.00	0.00
ALIMENTOS Y UTENSILIOS	0.00	0.00	164,940.99	40,434.86	124,506.13	0.00
MATERIALES Y ARTICULOS DE CONSTRUCCION Y DE REPARACION	0.00	0.00	139,332.28	5,251.05	134,081.23	0.00
PRODUCTOS QUIMICOS, FARMACEUTICOS Y DE LABORATORIO	0.00	0.00	46,928.29	1,491.36	45,436.93	0.00
COMBUSTIBLES, LUBRICANTES Y ADITIVOS	0.00	0.00	1,322,966.43	94,583.18	1,228,383.25	0.00
VESTUARIO, BLANCOS, PRENDAS DE PROTECCION Y ARTICULOS DEPORTIVOS	0.00	0.00	7,369.00	0.00	7,369.00	0.00
MATERIALES Y SUMINISTROS PARA SEGURIDAD	0.00	0.00	4,904.00	0.00	4,904.00	0.00
HERRAMIENTAS, REFACCIONES Y ACCESORIOS MENORES	0.00	0.00	391,473.36	3,490.00	387,983.36	0.00
SERVICIOS GENERALES	0.00	0.00	3,017,749.24	145,995.75	2,871,753.49	0.00
SERVICIOS BÁSICOS	0.00	0.00	1,366,799.16	900.00	1,365,899.16	0.00
SERVICIOS DE ARRENDAMIENTO	0.00	0.00	245,514.00	0.00	245,514.00	0.00
SERVICIOS PROFESIONALES, CIENTÍFICOS Y TÉCNICOS Y OTROS SERVICIOS	0.00	0.00	264,158.28	27,635.75	236,522.53	0.00
SERVICIOS FINANCIEROS, BANCARIOS Y COMERCIALES	0.00	0.00	95,726.32	0.00	95,726.32	0.00
REPARACION, MANTENIMIENTO Y CONSERVACION	0.00	0.00	118,998.98	0.00	118,998.98	0.00
SERVICIOS OFICIALES	0.00	0.00	117,942.07	14,820.00	103,122.07	0.00
OTROS SERVICIOS GENERALES	0.00	0.00	808,610.43	102,640.00	705,970.43	0.00
TRANSFERENCIAS, ASIGNACIONES, SUBSIDIOS Y OTRAS AYUDAS	0.00	0.00	5,374,273.37	2,827.00	5,371,446.37	0.00
TRANSFERENCIAS AL RESTO DEL SECTOR PUBLICO	0.00	0.00	1,169,909.00	0.00	1,169,909.00	0.00
TRANSFERENCIAS A ENTIDADES	0.00	0.00	1,169,909.00	0.00	1,169,909.00	0.00



MUNICIPIO DE COMALA, COL.
Sistema Integral de Contabilidad Gubernamental
BALANZA DE COMPROBACION
DEL 1 DE ENERO AL 31 DE MARZO DE 2023

Descripción	Saldo Anterior		Movimientos		Saldo Actual	
	Debe	Haber	Debe	Haber	Debe	Haber
PARAESTATALES						
SUBSIDIOS Y SUBENCIONES	0.00	0.00	254,200.20	2,827.00	251,373.20	0.00
SUBSIDIOS	0.00	0.00	254,200.20	2,827.00	251,373.20	0.00
AYUDAS SOCIALES	0.00	0.00	43,300.00	0.00	43,300.00	0.00
AYUDAS SOCIALES A PERSONAS	0.00	0.00	25,200.00	0.00	25,200.00	0.00
AYUDAS SOCIALES A INSTITUCIONES	0.00	0.00	18,100.00	0.00	18,100.00	0.00
PENSIONES Y JUBILACIONES	0.00	0.00	3,906,864.17	0.00	3,906,864.17	0.00
PENSIONES	0.00	0.00	393,042.88	0.00	393,042.88	0.00
JUBILACIONES	0.00	0.00	3,513,821.29	0.00	3,513,821.29	0.00
INTERESES, COMISIONES Y OTROS GASTOS DE LA DEUDA PÚBLICA	0.00	0.00	207,746.31	0.00	207,746.31	0.00
INTERESES DE LA DEUDA PÚBLICA	0.00	0.00	207,746.31	0.00	207,746.31	0.00
INTERESES DE LA DEUDA PÚBLICA INTERNA	0.00	0.00	207,746.31	0.00	207,746.31	0.00
CUENTAS DE CIERRE CONTABLE						
CUENTAS DE ORDEN CONTABLES						
CUENTAS DE ORDEN PRESUPUESTARIAS						
LEY DE INGRESOS	0.00	0.00	293,500,176.48	293,500,176.48	0.00	0.00
LEY DE INGRESOS ESTIMADA	0.00	0.00	185,639,085.36	0.00	185,639,085.36	0.00
IMPUESTOS	0.00	0.00	12,320,464.37	0.00	12,320,464.37	0.00
DERECHOS	0.00	0.00	8,879,050.71	0.00	8,879,050.71	0.00
PRODUCTOS DE TIPO CORRIENTE	0.00	0.00	908,046.48	0.00	908,046.48	0.00
APROVECHAMIENTOS DE TIPO CORRIENTE	0.00	0.00	606,331.80	0.00	606,331.80	0.00
PARTICIPACIONES Y APORTACIONES.	0.00	0.00	162,925,192.00	0.00	162,925,192.00	0.00
LEY DE INGRESOS POR EJECUTAR	0.00	0.00	53,892,029.01	185,728,738.91	0.00	131,836,709.90
IMPUESTOS	0.00	0.00	8,527,478.63	12,322,506.05	0.00	3,795,027.42
CONTRIBUCIONES DE MEJORAS	0.00	0.00	261.46	0.00	261.46	0.00
DERECHOS	0.00	0.00	3,020,690.64	8,879,050.71	0.00	5,858,360.07
PRODUCTOS DE TIPO CORRIENTE	0.00	0.00	368,918.37	908,046.48	0.00	539,128.11
APROVECHAMIENTOS DE TIPO CORRIENTE	0.00	0.00	99,987.39	606,331.80	0.00	506,344.41
PARTICIPACIONES Y APORTACIONES.	0.00	0.00	41,874,692.52	163,012,803.87	0.00	121,138,111.35
MODIFICACIONES A LA LEY DE INGRESOS ESTIMADA	0.00	0.00	0.00	102,274.00	0.00	102,274.00



MUNICIPIO DE COMALA, COL.
Sistema Integral de Contabilidad Gubernamental
BALANZA DE COMPROBACION
DEL 1 DE ENERO AL 31 DE MARZO DE 2023

Descripción	Saldo Anterior		Movimientos		Saldo Actual	
	Debe	Haber	Debe	Haber	Debe	Haber
PARTICIPACIONES Y APORTACIONES.	0.00	0.00	0.00	102,274.00	0.00	102,274.00
LEY DE INGRESOS DEVENGADA	0.00	0.00	53,879,408.56	53,879,408.56	0.00	0.00
IMPUESTOS	0.00	0.00	8,529,520.31	8,529,520.31	0.00	0.00
CONTRIBUCIONES DE MEJORAS	0.00	0.00	261.46	261.46	0.00	0.00
DERECHOS	0.00	0.00	3,020,690.64	3,020,690.64	0.00	0.00
PRODUCTOS DE TIPO CORRIENTE	0.00	0.00	368,918.37	368,918.37	0.00	0.00
APROVECHAMIENTOS DE TIPO CORRIENTE	0.00	0.00	99,987.39	99,987.39	0.00	0.00
PARTICIPACIONES Y APORTACIONES.	0.00	0.00	41,860,030.39	41,860,030.39	0.00	0.00
LEY DE INGRESOS RECAUDADA	0.00	0.00	89,653.55	53,789,755.01	0.00	53,700,101.46
IMPUESTOS	0.00	0.00	2,041.68	8,527,478.63	0.00	8,525,436.95
CONTRIBUCIONES DE MEJORAS	0.00	0.00	0.00	261.46	0.00	261.46
DERECHOS	0.00	0.00	0.00	3,020,690.64	0.00	3,020,690.64
PRODUCTOS DE TIPO CORRIENTE	0.00	0.00	0.00	368,918.37	0.00	368,918.37
APROVECHAMIENTOS DE TIPO CORRIENTE	0.00	0.00	0.00	99,987.39	0.00	99,987.39
PARTICIPACIONES Y APORTACIONES.	0.00	0.00	87,611.87	41,772,418.52	0.00	41,684,806.65
PRESUPUESTO DE EGRESOS	0.00	0.00	406,821,097.80	406,821,097.80	0.00	0.00
PRESUPUESTO DE EGRESOS APROBADO	0.00	0.00	0.00	185,639,085.36	0.00	185,639,085.36
SERVICIOS PERSONALES	0.00	0.00	0.00	84,844,941.15	0.00	84,844,941.15
MATERIALES Y SUMINISTROS	0.00	0.00	0.00	9,339,033.63	0.00	9,339,033.63
SERVICIOS GENERALES	0.00	0.00	0.00	11,119,192.28	0.00	11,119,192.28
TRANSFERENCIAS, ASIGNACIONES, SUBSIDIOS Y OTRAS AYUDAS	0.00	0.00	0.00	25,927,952.73	0.00	25,927,952.73
BIENES MUEBLES, INMUEBLES E INTANGIBLES	0.00	0.00	0.00	2,731,200.57	0.00	2,731,200.57
INVERSION PUBLICA	0.00	0.00	0.00	48,450,325.00	0.00	48,450,325.00
DEUDA PUBLICA	0.00	0.00	0.00	3,226,440.00	0.00	3,226,440.00
PRESUPUESTO DE EGRESOS POR EJERCER	0.00	0.00	222,767,378.88	59,512,753.59	163,254,625.29	0.00
SERVICIOS PERSONALES	0.00	0.00	86,228,743.57	16,007,252.87	70,221,490.70	0.00
MATERIALES Y SUMINISTROS	0.00	0.00	10,407,049.92	3,111,237.13	7,295,812.79	0.00
SERVICIOS GENERALES	0.00	0.00	12,552,377.20	3,934,578.41	8,617,798.79	0.00
TRANSFERENCIAS, ASIGNACIONES, SUBSIDIOS Y OTRAS AYUDAS	0.00	0.00	26,056,285.23	5,399,778.87	20,656,506.36	0.00
BIENES MUEBLES, INMUEBLES E INTANGIBLES	0.00	0.00	6,670,286.57	1,529,838.41	5,140,448.16	0.00



MUNICIPIO DE COMALA, COL.
Sistema Integral de Contabilidad Gubernamental
BALANZA DE COMPROBACION
DEL 1 DE ENERO AL 31 DE MARZO DE 2023

Descripción	Saldo Anterior		Movimientos		Saldo Actual	
	Debe	Haber	Debe	Haber	Debe	Haber
INVERSION PUBLICA	0.00	0.00	77,566,196.39	29,007,658.96	48,558,537.43	0.00
DEUDA PUBLICA	0.00	0.00	3,286,440.00	522,408.94	2,764,031.06	0.00
MODIFICACIONES AL PRESUPUESTO DE EGRESOS APROBADO	0.00	0.00	18,246,800.04	36,703,760.63	0.00	18,456,960.59
SERVICIOS PERSONALES	0.00	0.00	1,168,049.80	1,380,704.69	0.00	212,654.89
MATERIALES Y SUMINISTROS	0.00	0.00	876,680.25	907,107.31	0.00	30,427.06
SERVICIOS GENERALES	0.00	0.00	916,829.17	1,287,189.17	0.00	370,360.00
TRANSFERENCIAS, ASIGNACIONES, SUBSIDIOS Y OTRAS AYUDAS	0.00	0.00	25,505.50	125,505.50	0.00	100,000.00
BIENES MUEBLES, INMUEBLES E INTANGIBLES	0.00	0.00	543,068.81	3,935,596.00	0.00	3,392,527.19
INVERSION PUBLICA	0.00	0.00	14,656,666.51	29,007,657.96	0.00	14,350,991.45
DEUDA PUBLICA	0.00	0.00	60,000.00	60,000.00	0.00	0.00
PRESUPUESTO DE EGRESOS COMPROMETIDO	0.00	0.00	42,497,290.84	42,497,290.82	0.02	0.00
SERVICIOS PERSONALES	0.00	0.00	14,842,300.80	14,842,300.80	0.00	0.00
MATERIALES Y SUMINISTROS	0.00	0.00	2,395,107.36	2,395,107.36	0.00	0.00
SERVICIOS GENERALES	0.00	0.00	3,163,744.99	3,163,744.99	0.00	0.00
TRANSFERENCIAS, ASIGNACIONES, SUBSIDIOS Y OTRAS AYUDAS	0.00	0.00	5,377,100.37	5,377,100.37	0.00	0.00
BIENES MUEBLES, INMUEBLES E INTANGIBLES	0.00	0.00	990,259.60	990,259.60	0.00	0.00
INVERSION PUBLICA	0.00	0.00	15,266,368.78	15,266,368.76	0.02	0.00
DEUDA PUBLICA	0.00	0.00	462,408.94	462,408.94	0.00	0.00
PRESUPUESTO DE EGRESOS DEVENGADO	0.00	0.00	42,319,345.90	42,047,234.94	272,110.96	0.00
SERVICIOS PERSONALES	0.00	0.00	14,842,300.80	14,842,300.80	0.00	0.00
MATERIALES Y SUMINISTROS	0.00	0.00	2,310,860.62	2,242,162.93	68,697.69	0.00
SERVICIOS GENERALES	0.00	0.00	3,184,577.24	3,165,571.24	19,006.00	0.00
TRANSFERENCIAS, ASIGNACIONES, SUBSIDIOS Y OTRAS AYUDAS	0.00	0.00	5,374,273.37	5,189,866.10	184,407.27	0.00
BIENES MUEBLES, INMUEBLES E INTANGIBLES	0.00	0.00	986,769.60	986,769.60	0.00	0.00
INVERSION PUBLICA	0.00	0.00	15,158,155.33	15,158,155.33	0.00	0.00
DEUDA PUBLICA	0.00	0.00	462,408.94	462,408.94	0.00	0.00
PRESUPUESTO DE EGRESOS EJERCIDO	0.00	0.00	40,994,425.42	40,242,444.69	751,980.73	0.00
SERVICIOS PERSONALES	0.00	0.00	14,842,300.80	14,842,300.80	0.00	0.00
MATERIALES Y SUMINISTROS	0.00	0.00	2,171,114.99	1,981,011.09	190,103.90	0.00



MUNICIPIO DE COMALA, COL.
 Sistema Integral de Contabilidad Gubernamental
BALANZA DE COMPROBACION
DEL 1 DE ENERO AL 31 DE MARZO DE 2023

Descripción	Saldo Anterior		Movimientos		Saldo Actual	
	Debe	Haber	Debe	Haber	Debe	Haber
SERVICIOS GENERALES	0.00	0.00	3,097,123.49	3,097,123.49	0.00	0.00
TRANSFERENCIAS, ASIGNACIONES, SUBSIDIOS Y OTRAS AYUDAS	0.00	0.00	5,195,418.60	4,649,497.57	545,921.03	0.00
BIENES MUEBLES, INMUEBLES E INTANGIBLES	0.00	0.00	983,279.60	967,323.80	15,955.80	0.00
INVERSION PUBLICA	0.00	0.00	14,242,779.00	14,242,779.00	0.00	0.00
DEUDA PUBLICA	0.00	0.00	462,408.94	462,408.94	0.00	0.00
PRESUPUESTO DE EGRESOS PAGADO	0.00	0.00	39,995,856.72	178,527.77	39,817,328.95	0.00
SERVICIOS PERSONALES	0.00	0.00	14,839,203.07	3,097.73	14,836,105.34	0.00
MATERIALES Y SUMINISTROS	0.00	0.00	1,904,348.85	89,502.54	1,814,846.31	0.00
SERVICIOS GENERALES	0.00	0.00	2,930,295.49	77,548.00	2,852,747.49	0.00
TRANSFERENCIAS, ASIGNACIONES, SUBSIDIOS Y OTRAS AYUDAS	0.00	0.00	4,649,497.57	8,379.50	4,641,118.07	0.00
BIENES MUEBLES, INMUEBLES E INTANGIBLES	0.00	0.00	967,323.80	0.00	967,323.80	0.00
INVERSION PUBLICA	0.00	0.00	14,242,779.00	0.00	14,242,779.00	0.00
DEUDA PUBLICA	0.00	0.00	462,408.94	0.00	462,408.94	0.00
CUENTAS DE CIERRE PRESUPUESTARIO						
TOTAL:	219,188,687.99	219,188,687.99	891,734,777.73	891,734,777.73	657,174,753.71	657,174,753.71